

Kivonat Fegyvernek Nagyközség Önkormányzat Képviselőtestülete 2013. június 20-ai ülésének jegyzőkönyvéből:

79/2013.(VI.20.) sz.

önkormányzati határozat:

Fegyvernek Nagyközség Önkormányzat Helyi Esélyegyenlőségi Programjának elfogadásáról

Fegyvernek Nagyközség Önkormányzat Képviselőtestülete az Alaptörvény 32. cikk (1) bekezdés b/ pontja alapján az alábbi határozatot hozza:

Fegyvernek Nagyközség Önkormányzat Képviselőtestülete az egyenlő bánásmódról és az esélyegyenlőség előmozdításáról szóló 2003. évi CXXV. törvény 31. § (3) bekezdése alapján 2013-2018. évekre szólóan a határozat mellékleteként elfogadja Fegyvernek Nagyközség Önkormányzat Helyi Esélyegyenlőségi Programját.

Erről értesül:

- 1.) Tatár László polgármester
- 2.) Buzás Istvánné dr. jegyző
- 3.) Képviselőtestület tagjai
- 4.) Polgármesteri Hivatal csoportvezetői

Kmft.

Tatár László sk.
Polgármester


Buzás Istvánné dr. sk.
jegyző

Papp Róbert sk.
Jkv. hitelesítő

*Kivonat hitelül:
2013. június 21.*

Schultz Ferencné

**Helyi
Esélyegyenlőségi
Program**
Fegyvernek Nagyközség Önkormányzata



2013.

Tartalom

Helyi Esélyegyenlőségi Program (HEP)	3
Bevezetés	3
A település bemutatása	3
Értékeink, küldetésünk	11
Célok	12
A Helyi Esélyegyenlőségi Program Helyzetelemzése (HEP HE).....	13
1. Jogszabályi háttér bemutatása	13
2. Stratégiai környezet bemutatása	13
3. A mélyszegénységben élők és a romák helyzete, esélyegyenlősége	20
4. A gyermekek helyzete, esélyegyenlősége, gyermekszegénység	42
5. A nők helyzete, esélyegyenlősége.....	55
6. Az idősek helyzete, esélyegyenlősége	60
7. A fogyatékkal élők helyzete, esélyegyenlősége	65
8. Helyi partnerség, lakossági önszerveződések, civil szervezetek és for-profit szereplők társadalmi felelősségvállalása.....	69
9. A helyi esélyegyenlőségi program nyilvánossága	70
A Helyi Esélyegyenlőségi Program Intézkedési Terve (HEP IT).....	72
1. A HEP IT részletei.....	72
A helyzetelemzés megállapításainak összegzése	72
A beavatkozások megvalósítói.....	72
Jövőképünk.....	73
Az intézkedési területek részletes kifejtése.....	73
2. Összegző táblázat - A Helyi Esélyegyenlőségi Program Intézkedési Terve (HEP IT).....	82
3. Megvalósítás.....	84
A megvalósítás előkészítése	84
A megvalósítás folyamata.....	84
Monitoring és visszacsatolás	86
Nyilvánosság	86
Érvényesülés, módosítás.....	87
4. Elfogadás módja és dátuma.....	88

Helyi Esélyegyenlőségi Program (HEP)

Bevezetés

Összhangban az Egyenlő Bánásmódról és az Esélyegyenlőség Előmozdításáról szóló 2003. évi CXXV. törvény, a helyi esélyegyenlőségi programok elkészítésének szabályairól és az esélyegyenlőségi mentorokról szóló 321/2011. (XII. 27.) Korm. rendelet és a helyi esélyegyenlőségi program elkészítésének részletes szabályairól szóló 2/2012. (VI. 5.) EMMI rendelet rendelkezéseivel, Fegyvernek Nagyközség Önkormányzata Esélyegyenlőségi Programban rögzíti az esélyegyenlőség érdekében szükséges feladatokat.

Az önkormányzat vállalja, hogy az elkészült és elfogadott Esélyegyenlőségi Programmal összehangolja a település más dokumentumait¹, valamint az önkormányzat fenntartásában lévő intézmények működtetését. Vállalja továbbá, hogy az Esélyegyenlőségi Program elkészítése során bevonja partneri kapcsolatrendszerét, különös tekintettel a köznevelés állami és nem állami intézményfenntartóira.

Jelen helyzetelemzés az Esélyegyenlőségi Program megalapozását szolgálja.

A település bemutatása

Fegyvernek Jász-Nagykun-Szolnok Megye közepén a Jászság és a Nagykunság határán fekvő nagyközség. Külterületét a Tisza is érinti, a folyó 13 km hosszú holtága pedig a település belterületéig nyúlik. A külterület 71,48 km², ebből a belterület 5,44 km² nagyságú.

A település déli, szapárfalui részén vezet végig a 4-es számú főútvonal. Örményessel közös a vasútállomása, a Budapest-Szolnok-Záhony fővonalon az állomás kissé távol esik a nagyközségtől.

A település rendezett arculata, alföldi település jellege a millennium idején alakult ki. Fejlődése folyamatos.

A településen 2643 lakás van melyek színvonala jó, infrastruktúrája fejlett, az ivóvíz, a gáz- elektromos- és telefonvezeték hálózat teljes mértékben lefedi a lakossági igényeket. A Nagyközség szennyvíz csatornázottsági beruházási kivitelezési feladatai 2013. évben kezdődnek el. A település szennyvíztisztító művel rendelkezik, a szennyvízhálózat kiépítése jelenleg folyó feladata. A belterületi burkolt úthálózat kiépítettsége jó, megközelíti a 90 %-ot.

Fegyvernek település lakónépessége

1. tábla - Lakónépesség száma az év végén

	lakónépesség	
2007 (fő)	6703	fő
2008 (fő)	6629	fő
Lakónépesség számának változása (%)	99	%

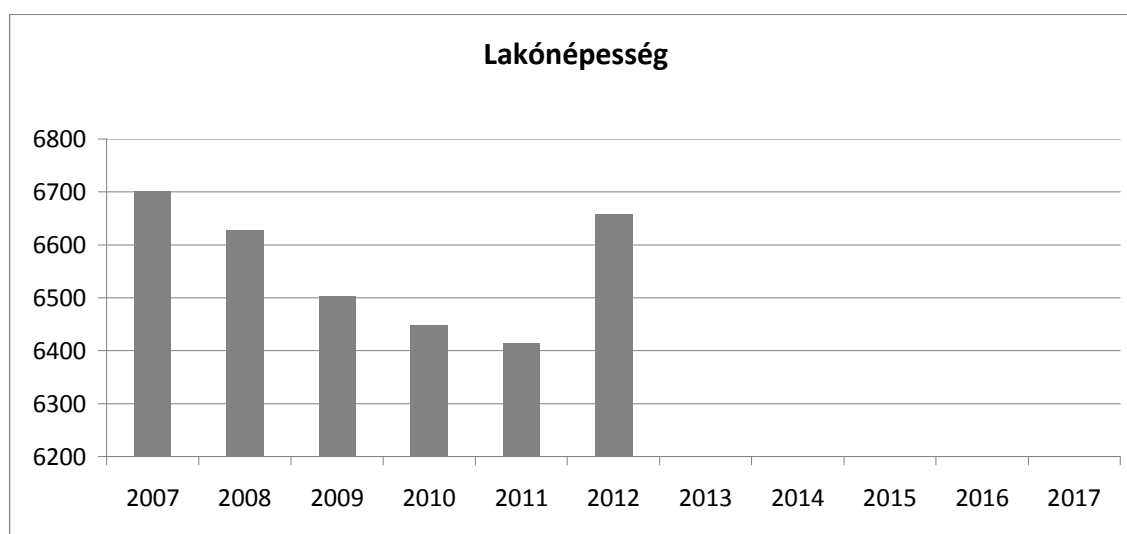
¹ Költségvetési koncepció, Gazdasági program, Szolgáltatástervezési koncepció, Településfejlesztési stratégia, Településrendezési terv, Településszerkezeti terv, Településfejlesztési koncepció

2009 (fő)	6503	fő
Lakónépesség számának változása (%)	98	%
2010 (fő)	6448	fő
Lakónépesség számának változása (%)	99	%
2011 (fő)	6415	fő
Lakónépesség számának változása (%)	99	%
2012 (fő)	6659	fő
Lakónépesség számának változása (%)	104	%

Forrás: TeIR, Helyi adatgyűjtés

	Fő	Változás
2007	6703	
2008	6629	99%
2009	6503	98%
2010	6448	99%
2011	6415	99%
2012	6659	104%

A táblázat adatai diagramon:



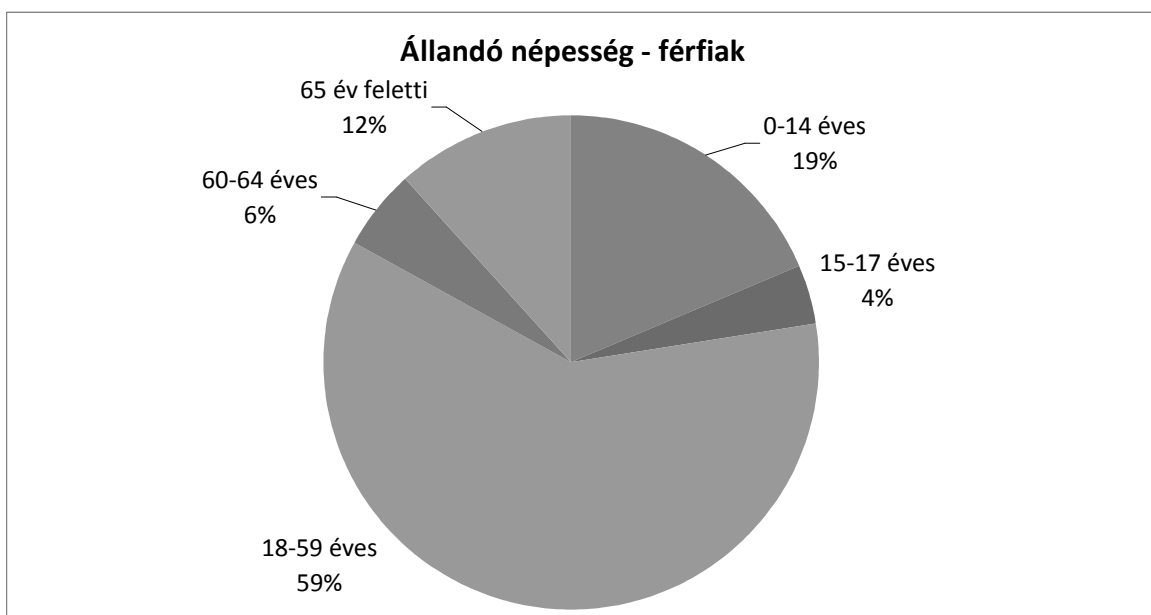
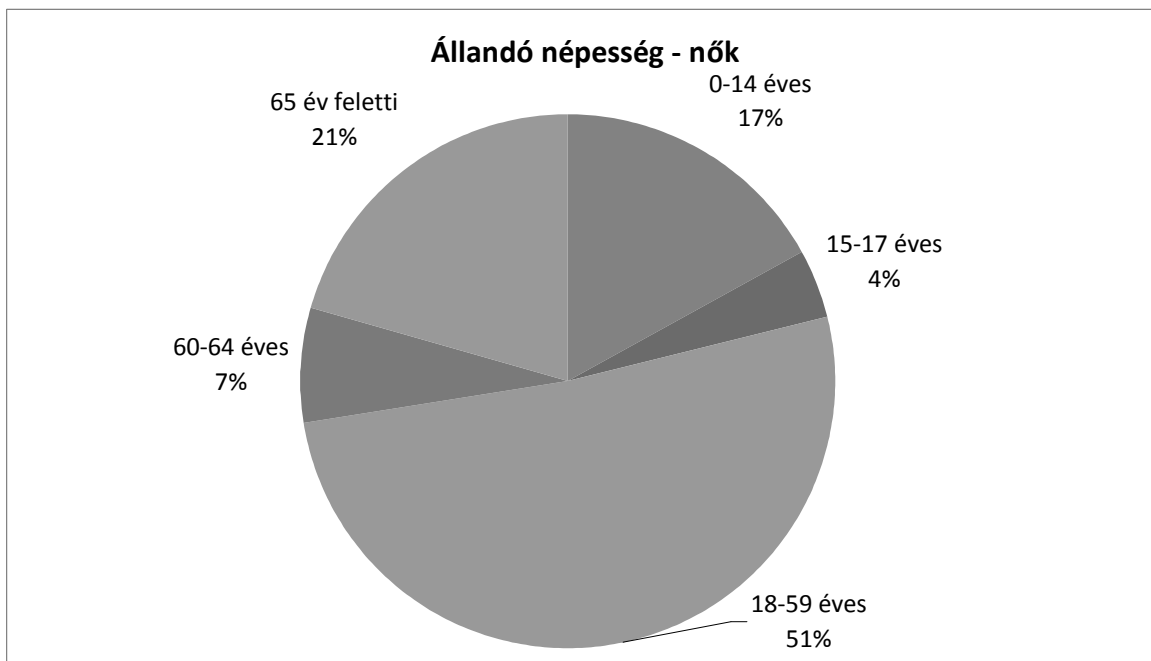
A lakosságszám 2007-2011-ig fokozott csökkenő tendenciát mutat, viszont 2012-ben hirtelen növekedés + 244 fő jelentkezik.

2. tábla- Állandó népesség száma

állandó népesség száma 2011 évben	7016	fő
nő	3548	fő
	51	%
férfi	3468	fő
	49	%
0-2 évesek	212	fő
	3	%
0-14 éves nők	557	fő
	7,9	%
0-14 éves férfiak	647	fő
	9,2	%
15-17 éves nők	135	fő
	1,9	%
15-17 éves férfiak	138	fő
	1,9	%
18-54 éves nők	1681	fő
	23,9	%
18-59 éves férfiak	2092	fő
	29,8	%
60-64 éves nők	232	fő
	3,3	%
60-64 éves férfiak	191	fő
	2,7	%
65 év feletti nők	674	fő
	9,6	%
65 év feletti férfiak	400	fő
	5,7	%

Forrás: TeIR

A táblázat adatai diagramon:



A korcsoport táblázat hullámzó képet mutat. Korcsoportok szerint a nők aránya magasabb az össz lakosság tekintetében. A 0-14 éves és 18-59 éves korosztálynál viszont a férfiak száma jelentősen nagyobb, mint a nőké. A 60 éves, és főként a 65 év feletti nők esetében viszont kiugróan + 274 fővel több a nők létszáma, mint a férfiaké.

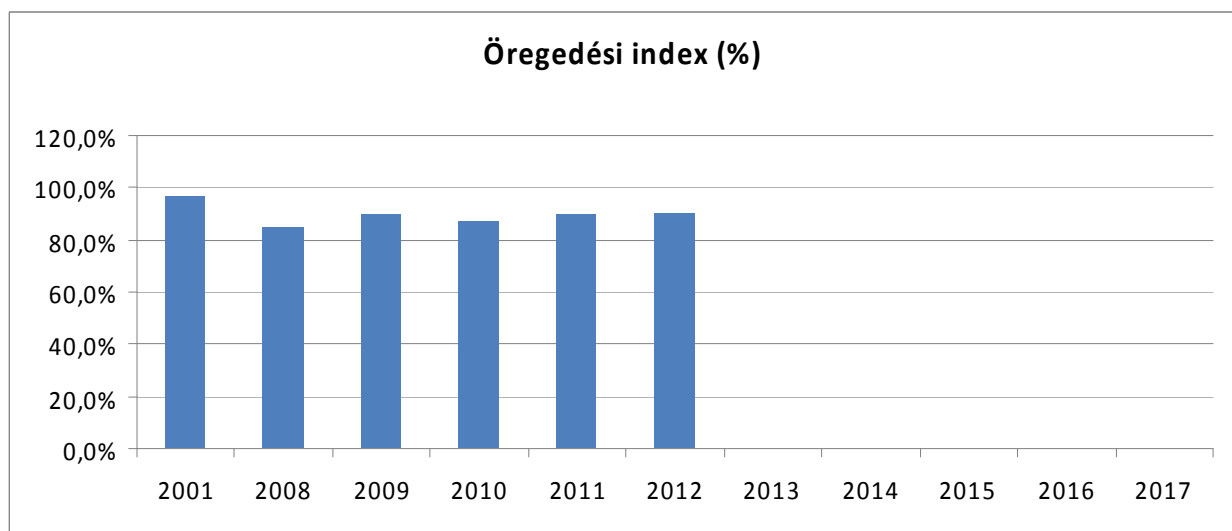
3. tábla- Öregedési index

	65 év feletti állandó lakosok száma (fő)	0-14 éves korú állandó lakosok száma (fő)	Öregedési index (%)
--	--	---	---------------------

2001	1393	1441	96,7
2008	1079	1276	84,6
2009	1101	1236	89,1
2010	1068	1234	86,5
2011	1074	1204	89,2
2012	1079	1196	90,2

Forrás: TeIR, Helyi adatgyűjtés

A táblázat adatai diagramon:



A 65 év feletti lakosság száma folyamatos növekedést mutat, a 0-14 év közöttiekénél viszont folyamatos a csökkenés. Ebből is látható, hogy a településen is elindult az öregedési folyamat, egyre jobban idősödik a település.

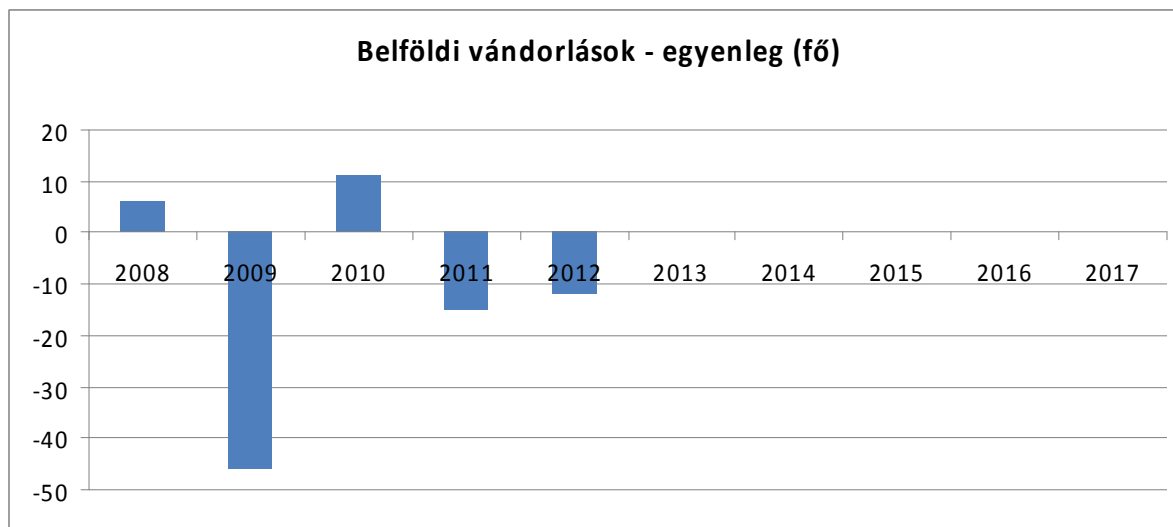
4. tábla- Belföldi vándorlások

	állandó jellegű odavándorlás	elvándorlás	egyenleg
2008	169	163	6
2009	127	173	-46
2010	147	136	11

2011	114	129	-15
2012	133	145	-12

Forrás: TeIR, Helyi adatgyűjtés

A táblázat adatai diagramon:



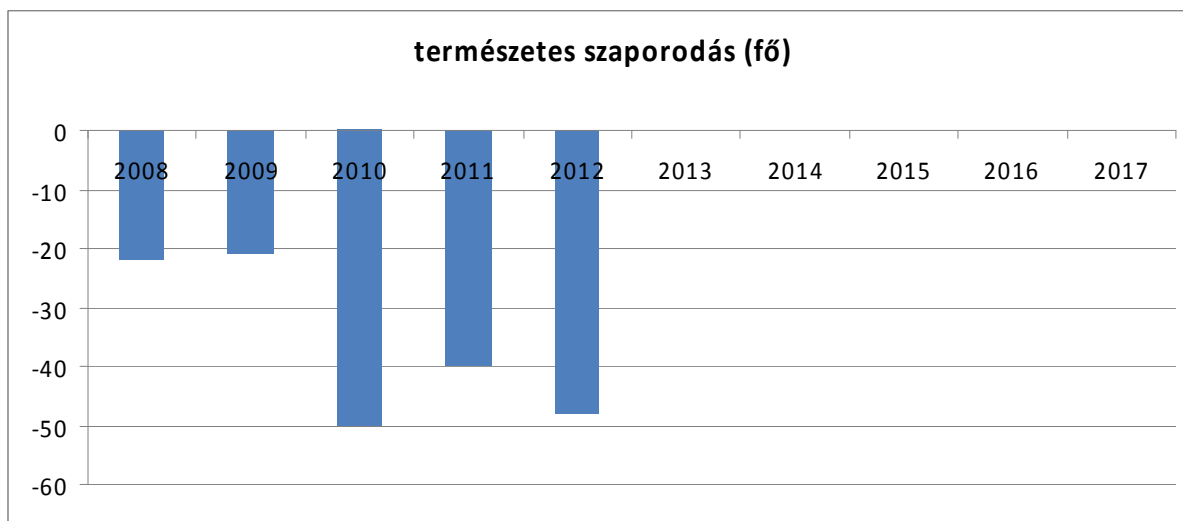
2009-ben és 2011-ben volt a jelentősebb elvándorlás a településről, a beköltözésekhez képest, amely valószínűleg a munkahelyek utáni odaköltözések miatt alakult ki.

5. tábla -Természetes szaporodás

	Élve születések száma	halálozások száma	természetes szaporodás (fő)
2008	89	111	-22
2009	71	92	-21
2010	69	119	-50
2011	64	104	-40
2012	84	132	-48

Forrás: TeIR, Helyi adatgyűjtés

A táblázat adatai diagramon:



A születések száma 2008-tól 2011 között csökkentő tendenciát mutat, a halálozások száma kiugróan magas 2010-től 2012 között. Ez a táblázat mutatja, hogy egyre csökken a születések száma, és nem a természetes szaporodással növekszik a település lakossága, hanem valószínűleg a beköltözésekkel.

Mezőgazdaságról

A település környékének talaja kötött sztyeppesedő réti szolonyec, alföldi mész lepedékes, illetve réti csernozjom. Fegyvernek településen az 1950-es évektől a legeltetési állattenyésztést intenzív szántóföldi termelés, gyümölcsstermelés és zöldségtermelés jellemzi.

Az 1950-es évektől kialakult nagyüzemek tovább folytatták a hagyományokat, a termelést még intenzívebbé tették, 800 ha-os lineár telepen, illetve a gyümölcs, zöldség feldolgozás érdekében azóta már bezárt 10 tonna/év konzervüzemet hoztak létre. Az állattenyésztésben a sertés a magángazdaságokban, a nagyüzemekben vegyes hasznosítású szarvasmarha és hús baromfi, juhtartás volt jelentős.

Jelen időszakban a nagyüzemi termelés háttérbe szorult a még nagyobb területet hasznbérbe művelők kft-k mellett megjelentek a magángazdák is egyre növekvő területtel és a korábbi állattenyésztő telepeken tovább folyik a szarvasmarha, sertés, valamint baromfitartás, nevelés, kinek legjelesebb képviselője a Kunhalom Agrária Kft, aki több mint 300 fejőstehénre fejlesztette fel az állományát.

Ipari vállalkozásokról

Fegyverneken sohasem volt számottevő ipar, hiszen az 1846-ban Szapár-faluba telepített német iparosok nem kaptak földet, ezért elhagyták a települést, s csak az uradalmi iparágak, kisipar alakult ki.

Az 1900-as évek elején jelentősebb egy feldolgozó üzem, valamint egy hengermalom, valamint téglagyár volt. Valószínű a korábbi vámszedő hely következtében a kereskedelmi tevékenység a településen jelentős volt. Az 1900-as évek második felében kialakultak vegyes ipari és egyéb szolgáltató szövetkezetek, melyek mára már megszűntek. A mai vállalkozók 1200 főt foglalkoztatnak, elsősorban építő és mélyépítőiparban, valamint kisebb szolgáltató üzemekben, pl. autójavító. Jelentős vállalkozás a településen térségi szerepet betöltő Fegyvernek és Vidéke ÁFÉSZ, valamint Fegyvernek és Vidéke Takarékszövetkezet.

A település elhelyezkedése miatt kereskedelmi ellátó helyek száma a környék lakóit is kielégíti. Településünk rendelkezik ipartelepítésre alkalmas, részben közművesített 8 ha-os területtel.

Oktatás, egészségügy

Az egészségügyi alapellátást településünk biztosítani tudja 2 fogorvosi, 3 családorvosi és 2 családi gyermekorvosi körzet, valamint 3 védőnői körzettel. Alkalmanként szakellátási szolgáltatás is van a településen (szemész, nőgyógyász).

Az oktatás az 1800-as évekre nyúlik vissza. 1846-ban már önálló iskola működött. A település tanyás térségein 2 tanyasi iskola volt az 1900-as évek első felében.

1964-72-ig gimnázium volt, jelenleg 2 általános iskolában 800 tanuló tanul, valamint a 4 éve működő szakiskolában 80 tanuló 3 szakon szerezheti meg a szakmunkás bizonyítványt. A 4 óvodaegységben valamennyi óvodába jelentkezőt fel tudunk venni 3 éves kortól.

A település régen közegészségügyi kör székhelye volt, ma három családorvos 2 fogszakorvos, két gyermekorvos és három védőnő gyógyítja a betegeket.

Közművelődés, kultúra

A településen a közösségi életnek nagy hagyománya van. Az 1920-as éveket követően megindult polgárosodás eredményeként 26 egyesület, egyesület volt bejegyezve, melynek következtében több önálló épülettel is rendelkeztek.

Ez a közösségi élet az 1980-as évek végét követően újra fellendült, melynek színtere a közösségi Művelődési Ház, ahol 10 gyerekcsoport, valamint a Baldácsy Művészeti Egyesület 4 felnőtt csoportja népzenei, néptánc hagyományokat ápolja, valamint egy felnőtt női énekkar gazdagítja közművelődésünket.

Községi könyvtárban több mint 37 ezer kötet van. Az intézmény bekapcsolódott a könyvtári informatikai hálózatba, valamint Internet szolgáltatást is tud nyújtani. A könyvtár helyet ad a helytörténeti gyűjteménynek is. Ma már a néphagyományok háttérbe szorultak. A településen több művészeti csoport működik (néptánc csoport, citeracsoport, női kar, üvegfestők, fafaragók).

Sportolási és szabadidő eltöltési lehetőségek:

- Labdasportok: 2 db füves labdarugó pálya, bitumenes kézilabda- és kosárlabdapálya, tornaterem
- Szociális létesítmény: korszerű öltözők, fürdő, pihenő és klub szobák
- Sportkörök : Fegyvernek NKSE NB III. osztályú labdarugó csapat
- Fegyverneki Horgász Egyesület
- Sárszögi Holt-Tisza A Sporthorgász Egyesület
- Hermann Ottó Vadásztársaság
- R 16 postagalambok tenyésztésével foglalkozó csoport

Kiadványok

A település arculatának meghatározói a kiadványok. A helyi újság szerepét a Fegyverneki Hírmondó biztosítja, évente 6-8 alkalommal jelenik meg példányszámban. A lakosság tájékoztatását szolgálja tájékoztatva őket a település eredményeiről történelmével kapcsolatos évfordulókról és az önkormányzat híreiről is tényszerűen tájékoztat. Színvonalas kulturális események megjelenítője, hirdetési lehetőséget is biztosítva.

Közösségi egyesületek, civil szervezetek

A település hagyományosan katolikus szellemiségű, római katolikus stílusban épült, Bartakovics érsek plébániát alapított s a templomot 1864-ben szent Vendel tiszteletére avatták föl. A nagyközség szepárdaljai

részén 1992-ben szentelték fel az új katolikus templomot. Harangját Gombos Lajos harangöntő mester a sevillai világhiállításra készítette.

Egyesületek: Wing Chun Kung Fu Egyesület, R16 galambászok, Horgászegyesület, Baldácsy Művészeti Egyesület, Hermann Ottó Vadásztársaság

Az Önkormányzat az alábbi alapítványokat működteti:

- Fegyvernek Művelt Ifjúságért Közalapítvány (kulturális célú közalapítvány)
- Fegyvernek Biztonságos és Egészséges Környezetéért Közalapítvány (környezetvédelmi célú)
- Fegyvernek Lakosságának Egészséges és Biztonságos Életéért Közalapítvány (egészségügyi célú)

Turistáknak

A településen átutazó a 4-es számú főútvonal mentén Fegyvernek-Szapárfalunál a 128-129 km között láthatja a Nepomuki Szent János szobrot és építményét. A szobrot 1775-ben emelték barokk stílusban. A háromszög alaprajzú, magas szobortalapzaton a maradványokból még jól kivehető a dús redőzetű ruhában ábrázolt Mária-szobor a kisdéd Jézussal. A szoborcsoport védelmét háromszögletű pillérek álló zsindegy fedésű sátozottos téglapítmény szolgálja.

A település s egyben a megyének is egyik legrégebbi műemléke, a gótikus stílusban 1480. körül épült Pusztatorony. A téglából és kőből faragott négyzetes alapú torony megmaradt kétharmad része, mintegy 16 méterre magasodik a jelenlegi környezetében.

A település alá benyúló Holt-Tisza hangulatos, horgászati lehetőséget biztosítva a nyári melegben üdítő a pihenés a partján, hangulatos séta lehetőségét is biztosítja.

A lovaglást, lovaglótúrát kedvelőknek a település határában lévő Németh tanyát érdemes felkeresni.

Értékeink, küldetésünk

1.) A település mikrotérségi szerepet tölt be Örményes, Kuncsorba, Tiszabő, Tiszagyenda, Tiszaroff irányában. (rendőrőrs, házi orvosi ügyelet, mikrotérségi társulás a szociális ellátás területén, szilárd és folyékony hulladék szállításban)

2.) Ivóvízellátásban- Szolnoki Tiszamenti Regionális Vízművek üzemeltetés átvételével a Fegyverneki Kirendeltség működtetése

3.) A városi jogcím elnyerése 2013. évben.

A település hosszú távú fejlesztési céljai:

2020-ig elérni kívánt települési jövőkép:

- Oktatási infrastruktúra és humán erőforrás fejlesztése: 12 tantermes általános iskola építése; óvodák felújítása, bővítése, korszerűsítése,
- A hátrányos helyzetű és tartós munkanélküli emberek, köztük a romák foglalkoztathatóságának javítása,
- Többfunkciós közösségi ház építése,
- Fecskeház program (bérlakások építése),
- Sportcsarnok építése,
- Wagner park rehabilitációja, szabadidő park kialakítása,
- A meglévő meleg víz bázis hasznosítása (gyógyfürdő építése),
- Település belterületének átfogó rendezése,

- A település külterületének átfogó rendezése, természeti kincsek védelme, megóvása, fenntartása; belvízelvezető rendszer karbantartása, fejlesztése, külterületi földutak burkolása; átfogó fásítási program,
- A település idegenforgalmi vonzerejének javítása, szebb, élhetőbb környezet kialakítása, új gazdasági funkciók kialakítása, a településen élők életminőségének és a település népességmegtartó képességének javítása.

Célok

A Helyi Esélyegyenlőségi Program átfogó célja

- 1.) A meglévő társulások további fenntartása, működtetése
- 2.) Az elért eredmények megtartása a csökkenő lehetőségek ellenére.

Fegyvernek település Önkormányzata az Esélyegyenlőségi Program elfogadásával érvényesíteni kívánja:

- a.) az egyenlő bánásmód, és az esélyegyenlőség biztosításának követelményét,
- b.) a közszolgáltatásokhoz történő egyenlő hozzáférés elvét,
- c.) a diszkriminációmentességet,
- d.) szegregációmentességet,
- e.) a foglalkoztatás, a szociális biztonság, az egészségügy, az oktatás és a lakhatás területén a helyzetelemzés során feltárt problémák komplex kezelése érdekében szükséges intézkedéseket. A köznevelési intézményeket – az óvoda kivételével – érintő intézkedések érdekében együttműködik az intézményfenntartó központ területi szerveivel (tankerülettel).

A HEP helyzetelemző részének célja

Elsődleges célunk számba venni a 321/2011. (XII. 27.) Korm. rendelet 1. § (2) bekezdésében nevesített, esélyegyenlőségi szempontból fókuszban lévő célcsoportokba tartozók számát és arányát, valamint helyzetét a településen.

E mellett célunk a célcsoportba tartozókra vonatkozóan áttekinteni a szolgáltatásokhoz történő hozzáférésük alakulását, valamint feltárni az ezeken a területeken jelentkező problémákat.

További célunk meghatározni az e csoportok esélyegyenlőségét elősegítő feladatokat, és azokat a területeket, melyek fejlesztésre szorulnak az egyenlő bánásmód érdekében.

A célok megvalósításának lépéseit, azok forrásigényét és végrehajtásuk tervezett ütemezését az HEP IT tartalmazza.

A HEP IT célja

Célunk a helyzetelemzésre építve olyan beavatkozások részletes tervezése, amelyek konkrét elmozdulásokat eredményeznek az esélyegyenlőségi célcsoportokhoz tartozók helyzetének javítása szempontjából.

További célunk meghatározni a beavatkozásokhoz kapcsolódó kommunikációt.

Szintén célként határozzuk meg annak az együttműködési rendszernek a felállítását, amely a programalkotás és végrehajtás során biztosítja majd a megvalósítás, nyomon követés, ellenőrzés-értékelés, kiigazítás támogató strukturális rendszerét, vagyis a HEP Fórumot és a hozzá kapcsolódó tematikus munkacsoportokat.

A Helyi Esélyegyenlőségi Program Helyzetelemzése (HEP HE)

1. Jogszabályi háttér bemutatása

1.1 A program készítését előíró jogszabályi környezet rövid bemutatása

A helyi esélyegyenlőségi program elkészítését az egyenlő bánásmódról és az esélyegyenlőség előmozdításáról szóló 2003. évi CXXV. törvény (továbbiakban: Ebktv.) előírásai alapján végeztük. A program elkészítésére vonatkozó részletszabályokat a törvény végrehajtási rendeletei,

- a helyi esélyegyenlőségi programok elkészítésének szabályairól és az esélyegyenlőségi mentorokról” szóló 321/2011. (XII.27.) Korm. rendelet „2. A helyi esélyegyenlőségi program elkészítésének szempontjai” fejezete és
- a helyi esélyegyenlőségi program elkészítésének részletes szabályairól szóló 2/2012 (VI.5.) EMMI rendelet

alapján alkalmaztuk, különös figyelmet fordítva a

- a Magyarország helyi önkormányzatairól szóló 2011. évi CLXXXIX. törvény (továbbiakban: Mötv.)
- a szociális igazgatásról és szociális ellátásokról szóló 1993. évi III. törvény (továbbiakban: Szt.)
- a foglalkoztatás elősegítéséről és a munkanélküliek ellátásáról szóló 1991. évi IV. törvény (továbbiakban: Flt.)
- a nemzetiségek jogairól szóló 2011. évi CLXXIX. törvény (továbbiakban: nemzetiségi törvény)
- az egészségügyről szóló 1997. évi CLIV. törvény (továbbiakban: Eütv.)
- a gyermekek védelméről és a gyámügyi igazgatásról szóló 1997. évi XXXI. törvény (továbbiakban: Gyvt.)
- a nemzeti köznevelésről szóló 2011. évi CXC. törvény (továbbiakban: Nkntv.)

előírásaira.

1.2 Az esélyegyenlőségi célcsoportokat érintő helyi szabályozás rövid bemutatása.

Fegyvernek Nagyközség Önkormányzatának Képviselő-testülete és szervei, valamint a településen lévő nem önkormányzati szervek, a jogszabályokban meghatározott kötelező feladatokon túl próbálják együtt segíteni az arra rászorultakat, segíteni az esélyegyenlőséget megvalósítását.

2. Stratégiai környezet bemutatása

2.1 Kapcsolódás helyi stratégiai és települési önkormányzati dokumentumokkal, koncepciókkal, programokkal

- 1.) Fegyvernek Nagyközség Önkormányzat Gazdasági Programja
- 2.) Fegyvernek Nagyközség Önkormányzat hosszú távú fejlesztési programja
- 3.) Fegyvernek Nagyközség Önkormányzat éves költségvetése
- 4.) Fegyvernek Nagyközség Önkormányzat településfejlesztési és település rendezési terve
- 5.) Fegyvernek Nagyközség Önkormányzat Értékvédelmi Terve

2.2 A helyi esélyegyenlőségi program térségi, társulási kapcsolódásainak bemutatása

A település földrajzát alapvetően meghatározza, hogy három oldalról város, két oldalról község határolja. A községek által határolt vonalon Déli irányba további 3 község terül el, melyekben térségi szerepet lát el Fegyvernek (egészségügy, közbiztonság, oktatás-nevelés, étkeztetés, közüzemi szolgáltatások).

Településhálózati szempontból a település igazgatási területének szomszédjai:

- Északon: Tiszabő
- Keleten: Kenderes
- Délen: Örményes
- Délnyugaton: Törökszentmiklós
- Nyugaton: Tisza-folyó, azon túl Nagykőrű

A település környező városgyűrűje:

- Északkeleten: Kunhegyes
- Keleten: Kenderes és Kisújszállás
- Délnyugaton: Törökszentmiklós és Szolnok

2007-ben Fegyvernek Nagyközség, Örményes Község, és Kuncsorba Község Önkormányzatainak Képviselő testületei az oktatási-nevelési feladatok hatékonyabb és színvonalasabb ellátása, továbbá a költségtakarékosság érdekében a helyi önkormányzatok társulásairól és együttműködéséről szóló 1997. évi CXXXV. Tv. 8. §. Alapján 2007. szeptember 1-jei hatállyal – a 157 / 2007. (VI. 29.) sz. önkormányzati határozat szerint – közös üzemeltetésű intézményfenntartói társulást hoztak létre.

A társulás által fenntartott intézmény – az Orczy Anna Általános Iskola, Szakiskola és Egységes Pedagógiai Szakszolgálat – alapfeladatként általános iskolai, szakiskolai és pedagógiai szakszolgálati feladatot lát el Fegyverneken, Örményesen és Kuncsorban. Az új iskolaszervezetben egyesült a két fegyverneki, az örményesi és a kuncsorbai általános iskola, továbbá intézményegységként részévé vált az intézménynek a szakiskola is. 2009-ben bővült a szolgáltatási paletta, megalakult az iskola új intézményegysége, a pedagógiai szakszolgálat.

A Csorba Mikro-térségi Szociális Alapszolgáltatási Központ a törökszentmiklósi Kistérségen belül mikro-térségi szinten működik. Fegyvernek Nagyközség Önkormányzata, Örményes Község Önkormányzata és Kuncsorba Község Önkormányzata 2007. július 01-től intézményfenntartó társulás keretén belül hozta létre a hatékonyabb gazdálkodás érdekében. Tevékenységi köre: szociális ellátás szállásnyújtás nélkül.

Szolgáltatásai Fegyvernek településen: étkeztetés, házi segítségnyújtás, nappali ellátás (idősek), családsegítés, gyermekjóléti szolgáltatás, SOS segélyhívó telefonrendszer.

A szociális törvény szerinti minden kötelező alapszolgáltatást biztosít az önkormányzat.

Önként vállalt feladatként 2 telephelyen működtet Idősek Klubját és a Polgárőrség bevonásával működtet SOS segélyhívó telefonrendszert.

Szolgáltatásai Örményesen és Kuncsorban: étkeztetés, házi segélynyújtás, nappali ellátás, családsegítés, gyermekjóléti szolgáltatás.

Fegyvernek négy tagóvodája 12 csoportban fogadja az óvodáskorú gyermekeket. Az óvodák szervezeti összevonása 1982-ben történt, amikor a szakmai önállóság mellé a bérgazdálkodási jogkört is megkapta.

1991-ben a fenntartó önkormányzat önállóan működő, és gazdálkodó költségvetési szervvé nevezte ki az intézményt.

2007. szeptember 1-jével három település önkormányzatának képviselő-testülete (Fegyvernek-Örményes-Kuncsorba) intézményfenntartó társulást hozott létre – Tiszavirág Napközi Otthonos Óvoda és Bölcsőde néven.

Célja az óvodai nevelés feladatainak hatékonyabb, színvonalasabb ellátása a költséghatékonyság érdekében, melyet mikro-térségi keretek között lát el jelenleg is.

A kistérségi rendszeren belül Fegyvernek mikro-térségi szereppel bír, hiszen a szomszédos falvak, Kuncsorba, Örményes, Tiszabő, de a Kunhegyesi kistérséghez tartozó Tiszagyenda településről is sokan keresik a települést céljaik eléréséhez.

Fegyvernek központi szerepe érvényesül az alábbi társulásokban:

2007-től az óvodai és alapfokú oktatásban, a szakiskola és a Szociális Gondozási Központ működtetésében 3 önkormányzati társulás (Fegyvernek-Örményes-Kuncsorba) jött létre.

A szennyvíz-, és hulladékszolgáltatás is Fegyvernek-Örményes-Kuncsorba részére szolgáltató. A lakossági ivóvíz szolgáltatást 2012. december 31-ig végezte Fegyvernek és Örményes irányába.

A három település több évtizede működik együtt az orvosi ügyelet megszervezésében, mely 2013. évtől kibővül Tiszagyenda és Tiszaroff településekkel.

A társulások a jogszabályi módosulásig szakmai és gazdasági szempontból a települések megelégedésére működtek, jól bizonyítja ezt az is, hogy az állami szervezeti átalakítások nyomán eredeti szervezeti struktúrájuk megmaradt.

Az oktatásban, az ivóvíz ellátásban továbbra is Fegyvernekről történik a szolgáltatás végzésének irányítása.

A kistérség településrendszerébe a központi településen (Törökszentmiklós) kívül 7 település tartozik, Fegyvernek, Kengyel, Tiszapüspöki, Tiszabő, Tiszatenyő, Örményes, Kuncsorba. A legnagyobb közülük az óriásfalunak számító Fegyvernek, ami a 2012-es adatok alapján 7016 fős lakossággal rendelkezik, a legkisebb pedig Kuncsorba, közel 600 fővel.

2.3 A települési önkormányzat rendelkezésére álló, az esélyegyenlőség szempontjából releváns adatok, kutatások áttekintése, adathiányok kimutatása

Területi, népességi és foglalkoztatási adatok

	Megnevezés	Adatok		
		1990.	2001.	2012.év (a tárgyév, vagy közeli év adatai)
1.	A község területe (km ²)	71,48	71,48	71,48
	<i>Ebből</i> belterület (km ²)	5,44	5,44	5,44
2.	Lakónépesség száma	7092	6949	6507
3.	Külterületi népesség száma	7449	7077	6810
4.	Külterületi lakott helyek száma		-	-
5.	Népsűrűség (fő/km ²)	117	107	106
6.	Belterületi népsűrűség (fő/km ²)	1424	1301	1285
7.	A lakónépesség változása a legutóbbi népszámlálás óta (%)	0,95	0,98	0,93
8.	A természetes szaporodás, illetve fogyás a legutóbbi népszámlálás óta (fő)	111	-148	-288
9.	A legutóbbi népszámlálás óta számított vándorlási különbözet (fő)	-142	5	-154
10.	A munkaképes korú népesség száma			4546

11.	Helybe lakó aktív keresők száma		2166
12.	Az inaktív keresők száma		2099
13.	Az eltartottak száma		1789
14.	A regisztrált munkanélküliek száma (XII.20-án)		453
15.	A 20 éves és idősebb népességből a középfokú végzettségűek aránya		28,2
16.	A 25 éves és idősebb népességből a felsőfokú végzettségűek aránya		6,9

A község gazdasági, kereskedelmi, idegenforgalmi adatai

		2012. év (a tárgyév, vagy közeli év adatai)
1.	Működő összes vállalkozások száma	397
2.	A működő jogi személyiségű vállalkozások száma	
3.	A működő jogi személyiség nélküli vállalkozások száma	
	<i>Ebből:</i> működő egyéni vállalkozások száma	230
4.	50 főnél kevesebbet foglalkoztató működő jogi személyiségű vállalkozások száma	
	50-249 főt foglalkoztató működő jogi személyiségű vállalkozások száma	
	250 főt és ennél többet foglalkoztató működő jogi személyiségű vállalkozások száma	
5.	Egyéni gazdálkodók száma	30
6.	Működő mezőgazdasági szervezetek száma	-
7.	Általános áruház száma	-
8.	Kiskereskedelmi üzletek száma (gyógyszertár nélkül)	33
	<i>Ebből:</i>	
	- élelmiszer jellegű üzlet és áruház	17
	- iparcikk jellegű üzlet és áruház	3
	- ruházati szaküzlet száma	5
	- vasáru-, festék-, barkács- és üvegszaküzlet	4
	- könyv-, újság- és papíráru-szaküzlet	2
9.	Gépjármű-üzemanyagtöltő állomások száma	2
10.	Vendéglátóhelyek száma (magán is)	20
	<i>Ebből:</i>	
	- éttermek, cukrászdák száma	2
	- egyéb, nyílt árusítású vendéglátóhelyek	18
	- munkahelyi vendéglátóhelyek száma	-
11.	Szállodák száma	-

12.	Panziók száma	-
13.	Üdülők száma	-
14.	Kempingek száma	-
15.	Összes kereskedelmi szállásférőhely	-
16.	Vendégek száma az összes kereskedelmi szálláshelyen	-
17.	Magán-szállásadás szálláshelyeinek száma	-

Intézményi ellátottsági adatok

		2012. év (tárgyév, vagy közeli év adatai)
1.	Művelődési otthon jellegű intézmény	van
2.	Önkormányzati közművelődési könyvtár	van
3.	Filmszínház	nincs
4.	Múzeum, tájház, kiállító terem	van
5.	Sportcsarnok, sportpálya	van
6.	Strandfürdő (termál is)	nincs
7.	Uszoda	nincs
8.	Kórház	nincs
9.	Szakrendelő intézet	nincs
10.	Háziorvosi szolgálat	van
11.	Házi gyermekorvosi szolgálat	van
12.	Mentőállomás	nincs
13.	Munkaügyi központ, illetve kirendeltség	nincs
14.	Földhivatal	nincs
15.	Rendőrőrs (körzeti megbízott)	van
16.	Vasútállomás	van
17.	Távolsági autóbusz megálló (helyközi autóbusz megálló)	van
	Megnevezés	
18.	Óvodák száma	4
19.	Óvodai férőhelyszám	295
20.	Óvodába beírt gyermekek száma	259
21.	Képesített óvodapedagógusok száma	22
22.	Általános iskolák (felső tagozattal) száma	1
23.	Általános iskolai tanulók száma	601
24.	Általános iskolai főállású pedagógusok száma	73
25.	Az általános iskolai tantermek száma	39
26.	Az általános iskolai diákotthonban lakó általános iskolai tanulók száma	-
27.	A községbe bejáró általános iskolai tanulók száma	71
28.	Középiskolák száma	-
29.	A középiskolákban tanulók száma	-
30.	Középiskolai főállású pedagógusok száma	-

31.	Középiskolai osztályteremk száma	-
32.	Szaktanulmányképző iskolák száma	-
33.	Szaktanulmányképzőben tanulók száma	-
34.	A szaktanulmányképző iskolák tantermeinek száma	-
35.	Szaktanulmányok száma	1
36.	A szaktanulmányokban tanulók száma	77
37.	Középfokú oktatási intézmények diákok otthonainak száma	-
38.	A középiskolai diákok otthonban lakó középiskolai tanulók száma	-
39.	A községbe bejáró középiskolai tanulók száma	26
40.	A települési könyvtár állomány száma	26,584
41.	Gyógyszertárak száma (magán is)	2
42.	Bölcsődék száma	1
43.	A bölcsődéi férőhelyek száma	12
44.	A bölcsődébe beírt gyermekek száma	12
45.	Működő házi orvosok száma	6
46.	Működő házi gyermekorvosok száma	2
47.	Megyei ellátású tartós bentlakásos és átmeneti elhelyezést nyújtó szociális otthonok száma	1
48.	Megyei ellátású tartós bentlakásos és átmeneti elhelyezést nyújtó szociális otthonokban gondozottak száma	68
49.	Az önkormányzat kezelésében lévő tartós bentlakásos és átmeneti elhelyezést nyújtó otthonok száma	-
50.	Az önkormányzat kezelésében lévő tartós bentlakásos és átmeneti elhelyezést nyújtó otthonokban gondozottak száma	-
51.	Idős korúak otthonában gondozottak (magán is) száma	50

Lakás, közműhálózat

		2013. év (a tárgyév, vagy közeli év adatai)
	Lakásállomány	2643
	1970-től épült lakások száma	886
	1990-től épült lakások száma	206
	Összkomfortos és komfortos lakások száma	2109
	Közütemi vízhálózatba bekapcsolt lakások száma	2567
	Közütemi szennyvízcsatorna-hálózatba bekapcsolt lakások száma	-
	A gázálózatba bekapcsolt háztartási gázfogyasztók száma	2379
	Egyéni távbeszélő fónalak száma	1454
	Nyilvános távbeszélő állomások száma	3
	A személygépkocsik száma	1255

Egyes intézmények és a közműellátás színvonalmutatói

		2012. év (a tárgyév, vagy közeli év adatai)
		Községben
1.	1000 lakosra jutó természetes szaporulat, illetve fogyás 1990-2001 évek között	-148
2.	1000 lakosra jutó vándorlási különbözet 1990-2001 évek között	5
3.	1000 lakosra jutó népességszám változása 1990-2001 évek között	21
4.	1000 lakosra jutó általános iskolai tanulók száma	86
5.	1000 lakosra jutó középiskolai tanulók száma	
6.	1000 lakosra jutó óvodai férőhely	42
7.	10.000 lakosra jutó bölcsődei férőhely	17
8.	Működő kórházi ágy 10.000 lakosra	
9.	1 házi- és 1 házi gyermekorvosra jutó lakos	1399
10.	1000 lakosra jutó megjelenési esetek száma a járó beteg szakellátásban	
11.	1000 lakosra jutó kereskedelmi szállásférőhely	
12.	1000 lakosra jutó személygépkocsik száma	179
1.	1000 lakosra jutó épített lakás 1990-2001 évek között	29
2.	100 lakásra jutó lakosok száma	265
3.	Közüzemi vízhálózatba bekapcsolt lakások aránya (%)	97
4.	Közcsatorna-hálózatba bekapcsolt lakások aránya (%)	-
5.	Az 1 km közüzemi vízhálózatra jutó közüzemi szennyvízcsatorna-hálózat hossza (m)	-
6.	Az összes szennyvíztisztító kapacitás (kgO ₂ /nap)	18
7.	Az összes tisztított szennyvízből a biológiailag is/vagy 10. fokozattal is tisztított szennyvíz aránya (%)	100%
8.	A tisztított szennyvíz aránya az összes elvezetett szennyvízből (%)	-
9.	1000 lakásra jutó távbeszélő fővonal	1,454

3. A mélyszegénységben élők és a romák helyzete, esélyegyenlősége

A mélyszegénység azt jelenti, amikor valaki vagy valakik tartósan a létminimum szintje alatt élnek és nagyon esélyük sincs arra, hogy ebből kitörjenek. A mélyszegénység okai többek között a társadalmi és gazdasági hátrányok, iskolai, képzettségbeli, foglalkoztatottságbeli hiányok, aminek következtében megélhetési zavarok jelentkezhetnek. A szegénység kialakulásának okai a munkahelyek megszűnésére, a munkanélküliségre, a munkaerő-piaci esélyek szűkülésére, családi válsághelyzetekre, a megfelelő ellátások, szolgáltatások történő hozzáférés hiányosságaira vezethető vissza. A mélyszegénység hatása az alapvető létfeltételekben, egészségi állapot, lakhatási, táplálkozási körülményekben jelentkezik.

Napjainkban Magyarországon minden harmadik ember a szegénységi küszöb alatt él.

A 2011. évi népszámlálás adatai alapján a településen 281 fő vallotta magát roma kisebbséghez tartozónak. Szinte egyedüli munkalehetőségük a közfoglalkoztatás.

3.1 Jövedelmi és vagyoni helyzet

A jövedelem és vagyon fogalmát a Szt. 4. §-a és a Cst. 4. §-a határozza meg a jogszabályok hatálya alá tartozó ellátások vonatkozásában.

3.2 Foglalkoztatottság, munkaerő-piaci integráció

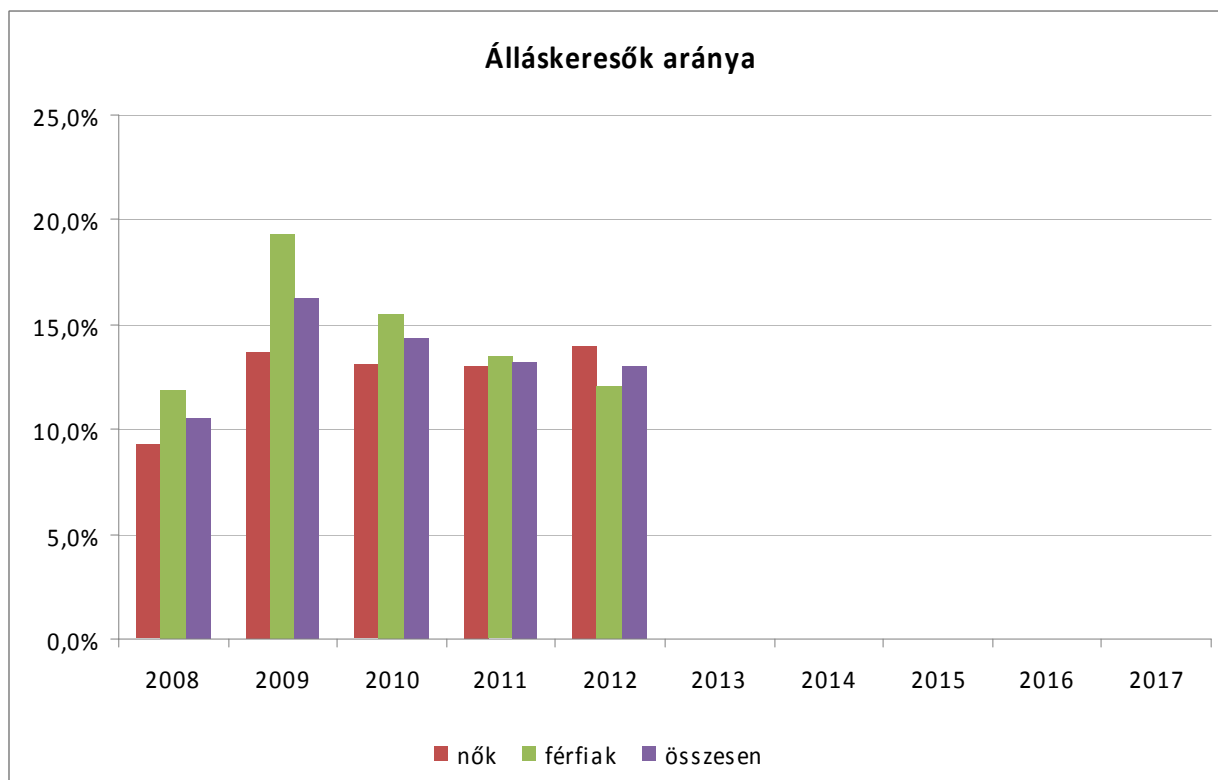
A helyi önkormányzat a Mötv. 15. §-a szerint feladat- és hatásköreinek ellátása során - törvényben meghatározott módon és mértékben - biztosítja a közfoglalkoztatási jogviszonyban lévő személy feladatellátásba történő bevonását.

Az Ebktv. 21. § - 23. § rögzíti, az egyenlő bánásmód követelményének sérelmét, különösen ha a munkáltató a munkavállalóval szemben közvetlen vagy közvetett hátrányos megkülönböztetést alkalmaz. Előfordulhat azonban olyan speciális eset is, amikor indokolt, hogy a munkáltató különbséget tegyen a munkavállalók között, (helyzetük, tulajdonságuk, jellemzőjük) ez a törvény szerint nem minősül az egyenlő bánásmód megsértésének, ha az a munka jellege megkívánja.

3.2.1. tábla - Nyilvántartott álláskeresők száma és aránya, 15-64 évesek száma

	15-64 év közötti lakónépesség (fő)			nyilvántartott álláskeresők száma					
	nő	férfi	összesen	nő		férfi		összesen	
				fő	%	fő	%	fő	%
2008	2351	2442	4793	217	9,2	288	11,8	505	10,5
2009	2327	2001	4328	317	13,6	385	19,2	702	16,2
2010	2330	2431	4761	305	13,1	376	15,5	681	14,3
2011	2317	2421	4738	301	13,0	325	13,4	606	13,2
2012	2337	2466	4803	326	13,9	297	12,0	623	13,0

Forrás: TeIR, Nemzeti Munkaügyi Hivatal, Helyi adatgyűjtés



2008 és 2012 között 2009-ben és 2010-ben volt a legtöbb nyilvántartott álláskereső a 15-64 év közöttiek között. Nemek szerint a nők aránya kisebb volt a férfiakénál, viszont 2012-ben ez az arány megfordult, jelenleg a nők vannak többen.

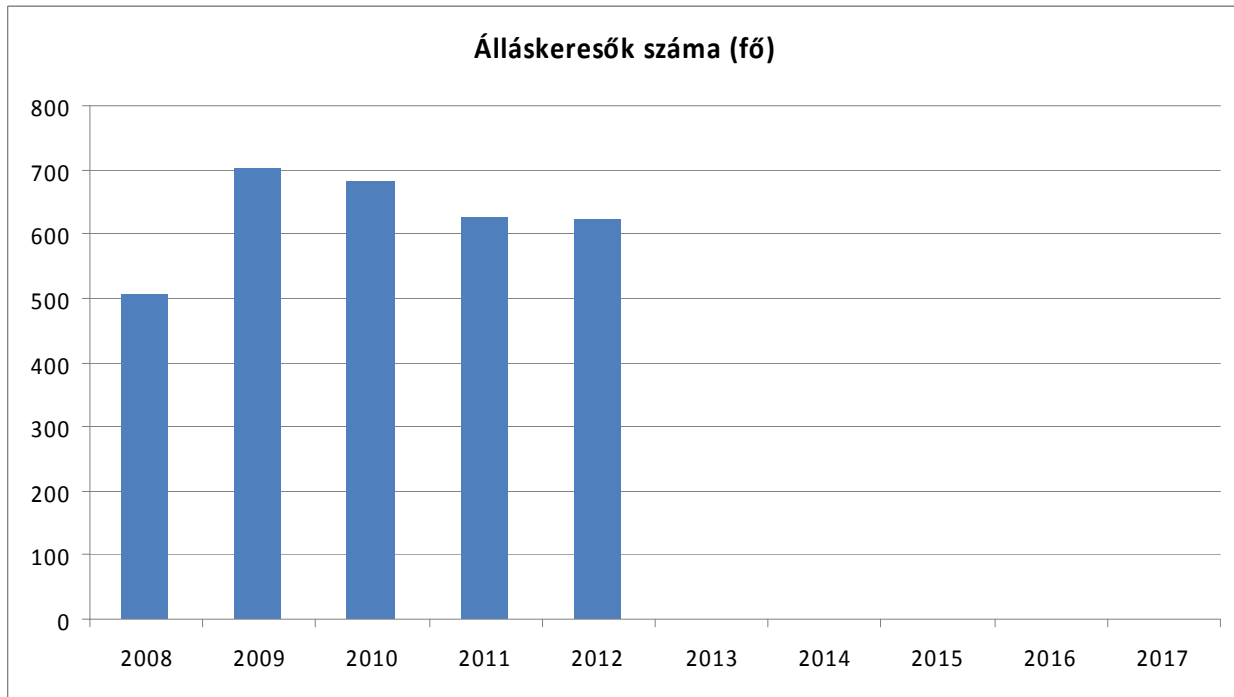
a) foglalkoztatottak, munkanélküliek, tartós munkanélküliek száma, aránya

3.2.2. tábla - Regisztrált munkanélküliek száma korcsoport szerint

		2008	2009	2010	2011	2012
nyilvántartott álláskeresők száma összesen	fő	505	702	681	606	623
	%					
20 éves és fiatalabb	fő	27	48	49	41	47
	%	5,3	6,8	7,2	6,5	7,5
21-25 év	fő	75	107	101	93	90
	%	14,9	15,2	14,8	14,9	14,4
26-30 év	fő	73	82	72	69	74
	%	14,5	11,7	10,6	11,0	11,9
31-35 év	fő	76	108	113	91	82
	%	15,0	15,4	16,6	14,5	13,2
36-40 év	fő	61	82	73	61	67
	%	12,1	11,7	10,7	9,7	10,8
41-45 év	fő	61	75	82	68	76
	%	12,1	10,7	12,0	10,9	12,2
46-50 év	fő	65	82	78	70	63
	%	12,9	11,7	11,5	11,2	10,1

51-55 év	fő	49	89	82	93	83
	%	9,7	12,7	12,0	14,9	13,3
56-60 év	fő	18	28	29	39	41
	%	3,6	4,0	4,3	6,2	6,6
61 év felett	fő	0	1	2	1	0
	%	0	0,1	0,3	0,2	0

Forrás: TeIR, Nemzeti Munkaügyi Hivatal

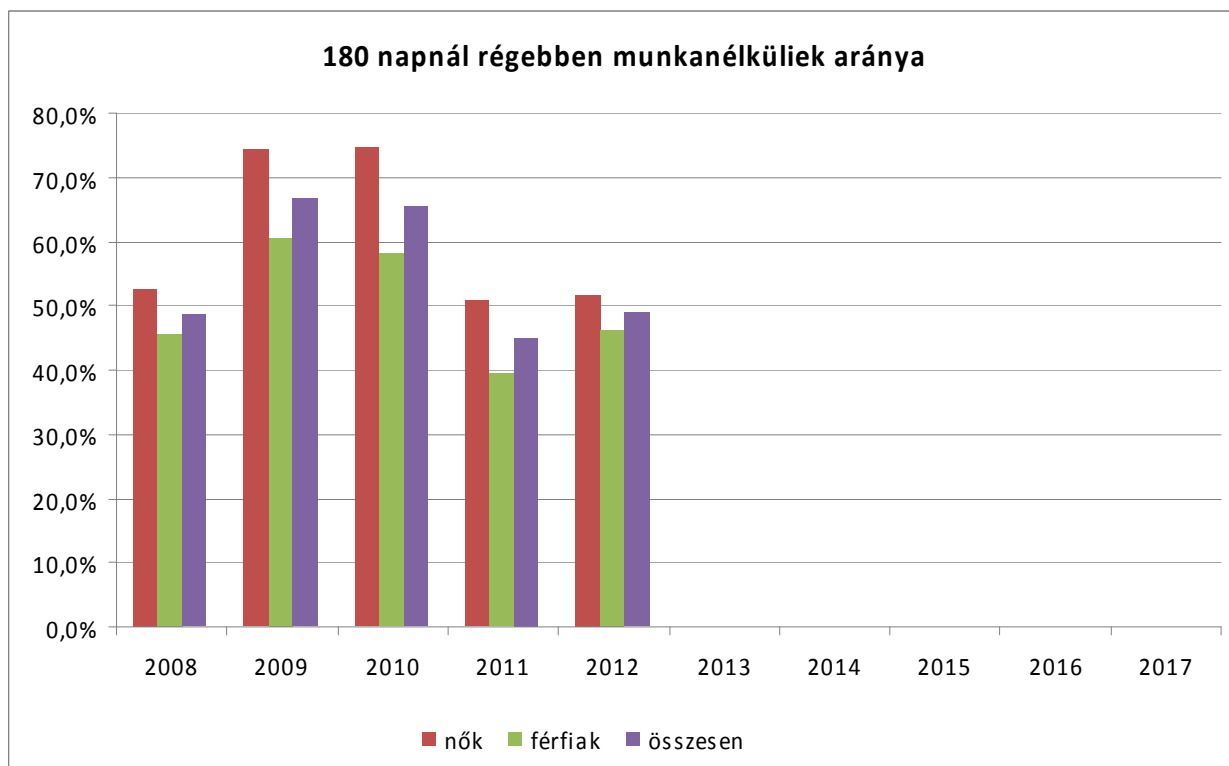


Korcsoportokként elemezve a 21-25 éves és a 31-35 évesek között találunk több regisztrált álláskeresőt. Ezek valószínűleg a felsőfokú és egyetemi végzettségű fiatalokat jelenti, akik a hosszú tanulmányi időszak után jelennek meg a munkaerő piacon.

3.2.3. tábla - A munkanélküliek és a 180 napnál régebben regisztrált munkanélküliek száma és aránya nemeként

	nyilvántartott/regisztrált munkanélküli összesen			180 napnál régebben regisztrált munkanélküli					
	fő			fő			%		
	nő	férfi	összesen	nő	férfi	összesen	Nő	férfi	összesen
2008	217	288	505	114	131	245	52,5	45,5	48,5
2009	317	385	702	235	233	468	74,1	60,5	66,7
2010	305	376	681	227	218	445	74,4	58,0	65,3
2011	301	325	626	153	128	281	50,8	39,4	44,9
2012	326	297	623	168	137	305	51,5	46,1	49,0

Forrás: TeIR, Nemzeti Munkaügyi Hivatal

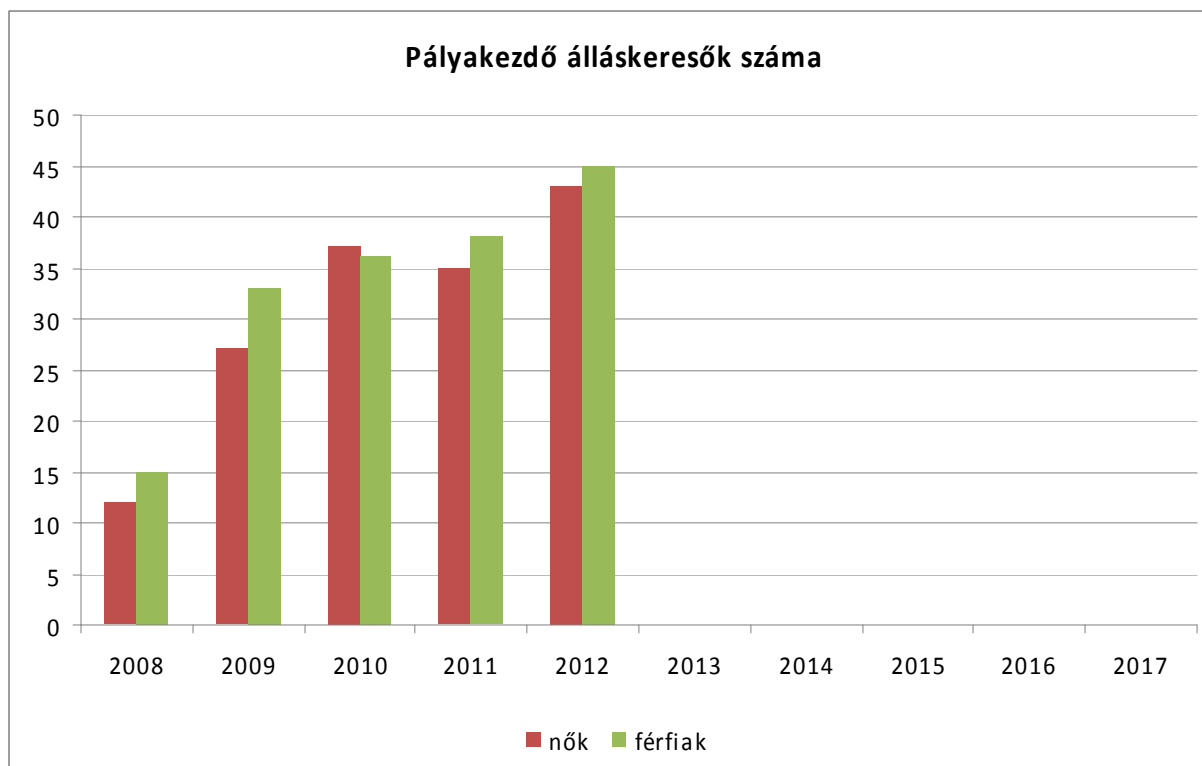


A 180 napnál régebben regisztráltak esetében 2008-hoz viszonyítva jelentős emelkedés tapasztalható 2009-ben és 2010-ben, még 2011-ben visszaesés következett be. Ez valószínű a közmunkaprogramokra vezethető vissza, amikor a 4 és 2 hónapos foglalkoztatással évente több személyt tudott az önkormányzat és az intézmények foglalkoztatni. Nemek szerint a nők aránya végig az elmúlt 5 évben magasabb volt a férfiakénál.

3.2.4. tábla - Nyilvántartott pályakezdő álláskeresők száma és a 18-29 éves népesség száma nemenként

év	18-29 évesek száma			Nyilvántartott pályakezdő álláskeresők száma					
	nő	férfi	összesen	nő		Férfi		összesen	
	fő	fő	fő	fő	%	fő	%	fő	%
2008	553	614	1167	12	2,2	15	2,4	27	2,3
2009	554	609	1163	27	4,9	33	5,4	60	5,2
2010	554	615	1169	37	6,7	36	5,9	73	6,2
2011	537	607	1144	35	6,5	38	6,3	73	6,4
2012	545	605	1150	43	7,9	45	7,4	88	7,7

Forrás: TeIR, Nemzeti Munkaügyi Hivatal



A pályakezdő 18-29 évesek között nincs eltérés a nemek szerinti megosztásban. Azonos arányban vannak jelen.

b) alacsony iskolai végzettségűek foglalkoztatottsága

3.2.5. tábla - Alacsonyan iskolázott népesség

év	15 éves és idősebb lakosság száma összesen			15-X éves legalább általános iskolát végzettek száma			általános iskolai végzettséggel nem rendelkezők 15-x évesek száma					
	összesen	nő	férfi	összesen	nő	férfi	Összesen		nő		férfi	
	fő	fő	fő	fő	fő	fő	fő	%	fő	%	fő	%
2001	5542	2898	2644	4503	2222	2281	1039	18,7	676	23,3	363	13,7
2011	5812	2991	2821	NA	NA	NA	NA	0	NA	0	NA	0

Forrás: TeIR, Helyi adatgyűjtés

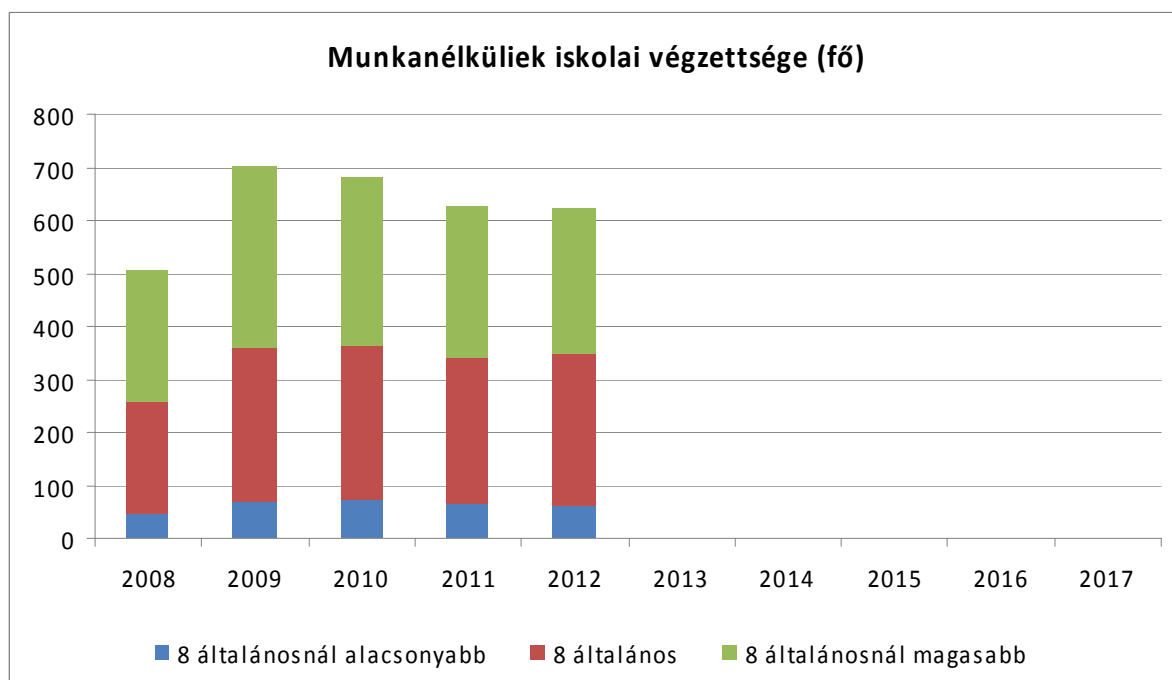
A 15 éves korosztályt elemezve az alacsony 8 általános iskolai végzettségűeknél a nők aránya szinte duplája a férfiaknak, ami azt jelenti, hogy ennél a rétegnél a lányok nem tanultak tovább az általános iskola után, vagy még azt sem fejezték be, vagy férjhez mentek és gyerekeket szültek esetleg leányanyaként folytatták életüket a saját családjukon belül.

3.2.6. tábla - Regisztrált munkanélküliek száma iskolai végzettség szerint

Év	nyilvántartott álláskeresők száma összesen	A nyilvántartott álláskeresők megoszlása iskolai végzettség szerint	
		8 általánosnál alacsonyabb végzettség	8 általános végzettség
	Fő	fő	fő
2008	505	47	210
2009	702	69	289
2010	681	73	290
2011	626	64	275
2012	623	60	289

Forrás: TeIR, Helyi adatgyűjtés

év	nyilvántartott álláskeresők száma összesen	A nyilvántartott álláskeresők megoszlása iskolai végzettség szerint					
		8 általánosnál alacsonyabb végzettség		8 általános		8 általánosnál magasabb iskolai végzettség	
		fő	%	fő	%	fő	%
2008	505	47	9,3%	210	41,6%	248	49,1%
2009	702	69	9,8%	289	41,2%	344	49,0%
2010	681	73	10,7%	290	42,6%	318	46,7%
2011	626	64	10,2%	275	43,9%	287	45,8%
2012	623	60	9,6%	289	46,4%	274	44,0%



Ebből a táblázatból egyértelműen kitűnik, hogy a regisztrált munkanélküliek arányában szinte 5-szöröse a legalább 8 általános iskola végzettséggel rendelkezők száma az annál alacsonyabb végzettségűekhez viszonyítva.

3.2.7. tábla - Általános iskolai felnőttoktatásban tanulók létszáma és a 8. évfolyamot eredményesen végeztek

év	általános iskolai felnőttoktatásban résztvevők száma	8. évfolyamot felnőttoktatásban eredményesen elvégzők száma	
		Fő	%
	fő		
2009	0	0	0
2010	0	0	0
2011	0	0	0
2012	0	0	0

Forrás: TeIR, Helyi adatgyűjtés

A településen nincs általános iskolai felnőttoktatás, ezért az adatok nullásak.

3.2.8. tábla - Felnőttoktatásban résztvevők száma középfokú iskolában

	középfokú felnőttoktatásban résztvevők összesen	szakiskolai felnőttoktatásban résztvevők		szakközépiskolai felnőttoktatásban résztvevők		gimnáziumi felnőttoktatásban résztvevők	
	fő	fő	%	fő	%	fő	%
2009	NA	NA	0	NA	0	0	0
2010	NA	NA	0	NA	0	NA	0
2011	NA	NA	0	NA	0	NA	0
2012	NA	NA	0	NA	0	NA	0

Forrás: TeIR, Helyi adatgyűjtés

A felnőttoktatási adatok nem mérhetők a településen.

c) közfoglalkoztatás

Településünkön a mai időkben jó munkalehetőség a közfoglalkoztatás. Aközcélú munkában 480 fő vesz részt évente.

Fegyvernek Nagyközség Önkormányzat 2013. évben 6 projekt keretein belül közfoglalkoztatásban alkalmaz munkanélkülieket, akiknek nagy része foglalkoztatást helyettesítő támogatásban részesül, másik része regisztrált munkanélküli.

A projektek megnevezése:

- 1.) Mezőgazdasági,
- 2.) Téli munka,
- 3.) Bel- és külterületi belvízelvezető rendszer karbantartása,
- 4.) Közutak felújítása,
- 5.) Mezőgazdasági földutak karbantartása,
- 6.) Hosszabb idejű közfoglalkoztatás

- 1.) A mezőgazdasági projektben 80 fő közfoglalkoztatására kerül sor, akik 2013. március 1-től 2014. február 28-ig állnak közfoglalkoztatási jogviszonyban. 9 ha területen történik növénytermesztés (burgonya, fűszerpaprika, fokhagyma, vöröshagyma, egyéb zöldségfélék). 2013. évtől a program kiegészül az állattenyésztéssel, amelynek keretében őshonos állatok (20 db szürkemarha, 40 db mangalica, 30 db rackajuh) tenyésztését valósítjuk meg, rideg tartásban, 12 ha szántó (NFA tulajdon) valamint 59,3 ha saját tulajdonú gyep bevonásával. Takarmánynövény termesztés keretében 4 ha kukorica, 3 - 3 ha búza és árpa takarmány termesztését végezzük. Az 59,3 ha gyepterület 1/4-én legeltetés 3/4 intenzív gyepgazdálkodást folytatva végezzük az állattenyésztést.
- 2.) A téli munka projektben az önkormányzat tulajdonában lévő Művelődési Ház és Könyvtár vizes blokkjának felújítását végezték el. A projektben 15 fő közfoglalkoztatására került sor 2013. március 1-től 2013. április 30-ig.
- 3.) Bel- és külterületi belvízelvezető rendszer karbantartása projektben 15 km belterületi belvízelvezető árok és 38 km külterületi belvízelvezető árok és csatorna karbantartását kívánjuk elvégezni, valamint parlagfű irtást is. A projektben 43 fő közfoglalkoztatására kerül sor 2013. március 18-tól 2014. február 28-ig.
- 4.) Közutak felújítása projektben 278 fő közfoglalkoztatására kerül sor 2013. március 18-tól 2013. november 30-ig. Fegyvernek településen összesen 112,043 km hosszú közút és 56,9 km járda található, amelyből 28 km út és 15 km járda kerül felújításra a projekten belül.
- 5.) Mezőgazdasági földutak karbantartása projektben 44 fő közfoglalkoztatására kerül sor 2013. március 18-tól 2013. november 30-ig. Fegyvernek településen 126,725 km hosszú mezőgazdasági földút van, amelyből 32 km út kerül a projekten belül felújításra, karbantartásra.
- 6.) Hosszabb idejű közfoglalkoztatásban összesen 20 fő vesz részt, 4 fő dolgozik állandóan, kéthavonta váltják egymást és napi 6 órában dolgoznak.

d) a foglalkoztatáshoz való hozzáférés esélyének mobilitási, információs és egyéb tényezői (pl. közlekedés, potenciális munkalehetőségek, tervezett beruházások, lehetséges vállalkozási területek, helyben/térségben működő foglalkoztatási programok stb.)

- 1.) A közfoglalkoztatás minden érintett részén történő biztosítása
- 2.) Szociális szövetkezet kialakítása
- 3.) Foglalkoztatási lehetőségekről információs szolgáltatás

e) fiatalok foglalkoztatását és az oktatásból a munkaerőpiacra való átmenetet megkönnyítő programok a településen; képzéshez, továbbképzéshez való hozzáférésük

- 1.) Művelődési Ház keretén belül nyelvi és számítógépes képzés lehetősége
- 2.) A helyben működő szakiskola oktatói körének bővítése
- 3.) Impulzus „Első képzés” szociális gondozási képzés
- 4.) Türr István Képző és Kutató Intézet képzései

f) munkaerő-piaci integrációt segítő szervezetek és szolgáltatások feltérképezése (pl. felnőttképzéshez és egyéb munkaerő-piaci szolgáltatásokhoz való hozzáférés, helyi foglalkoztatási programok)

- 1.) Felnőtt képzés: Akik munkanélküliek, vagy közfoglalkoztatásban vannak 2 képzés indul számukra. Nők részére házi betegápolói tanfolyam. Férfiak részére gépkezelői tanfolyam. Gyakorlati helyet az Önkormányzat és Szociális Alapszolgáltatási Központ.
- 2.) Helyi foglalkoztatási program keretében létrejövő szociális szövetkezetben való széles körű részvétel
- 3.) Türr István Képző és Kutató Intézet

g) mélyszegénységben élők és romák települési önkormányzati saját fenntartású intézményekben történő foglalkoztatása

Településünkön ilyen nyilvántartás nincs. Mindenkit foglalkoztat az önkormányzat, aki jelentkezik egy-egy programba.

h) hátrányos megkülönböztetés a foglalkoztatás területén

A hátrányos megkülönböztetés nem érvényesül a közfoglalkoztatás terén. Aki ebben részesül évente legalább egyszer részt vett és van a programban. Egyrészt az önkormányzati programokban START-munkaprogram, vagy a közfeladatokat ellátó intézményeknél.

3.3 Pénzbeli és természetbeni szociális ellátások, aktív korúak ellátása, munkanélküliséghez kapcsolódó támogatások

3.3.1. tábla - Álláskeresési segélyben részesülők száma

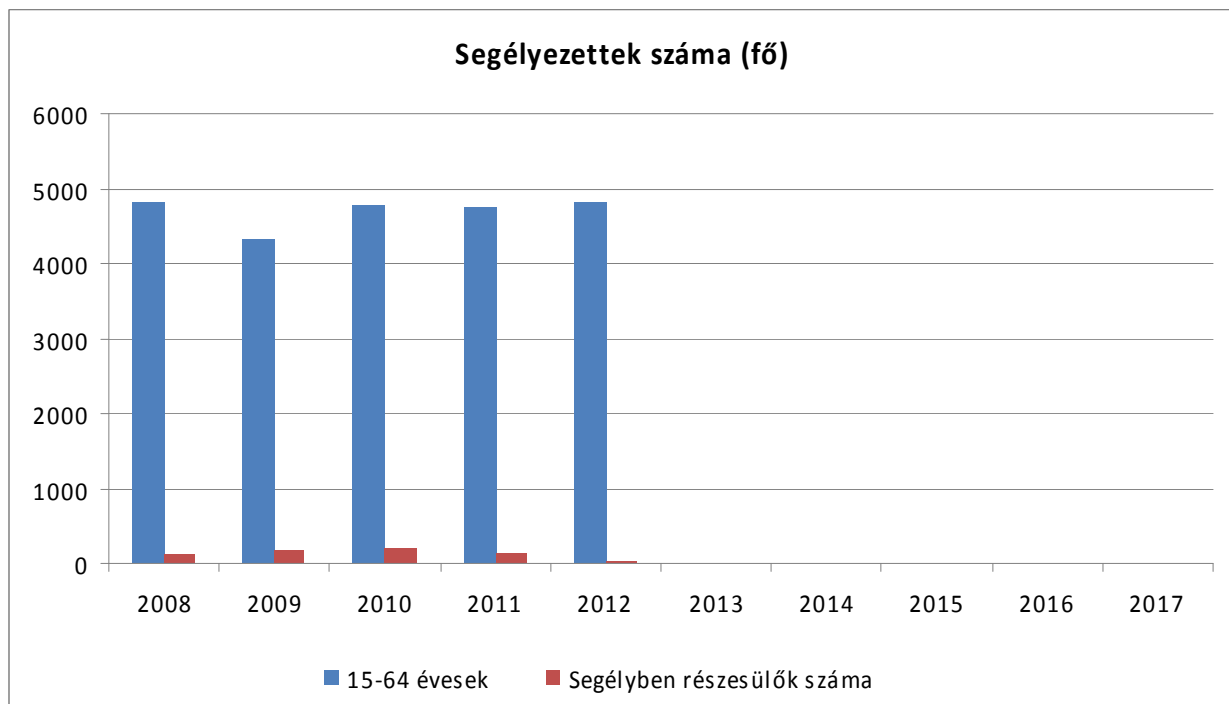
	Nyilvántartott álláskeresők száma	segélyben részesülők fő	segélyben részesülők %
2008. 1. negyedév	417	37	8,8
2008. 2. negyedév	373	27	7,2
2008. 3. negyedév	406	24	5,9
2008. 4. negyedév	421	15	3,5
2008. átlag	404,2	25,7	6,3
2009. 1. negyedév	594	37	3,2
2009. 2. negyedév	658	49	7,4
2009. 3. negyedév	664	34	5,1
2009. 4. negyedév	652	39	5,9
2009. átlag	642	39,7	6,1
2010. 1. negyedév	769	67	8,7
2010. 2. negyedév	682	46	6,7
2010. 3. negyedév	694	49	7
2010. 4. negyedév	645	32	4,9
2010. átlag	697,5	48,5	6,8

2011. 1. negyedév	769	60	7,8
2011. 2. negyedév	582	24	4,1
2011. 3. negyedév	630	54	8,5
2011. 4. negyedév	590	6	1
2011. átlag	642,7	36	5,3
2012. 1. negyedév	708	5	0,7
2012. 2. negyedév	623	8	1,2
2012. 3. negyedév	633	9	1,4
2012. 4. negyedév	606	8	1,3
2012. átlag	642,5	7,5	1,1

Forrás: TeIR, Nemzeti Munkaügyi Hivatal

év	15-64 év közötti lakónépesség száma	segélyben részesülők fő	segélyben részesülők %
2008	4793	103	2,1%
2009	4328	159	3,7%
2010	4761	194	4,1%
2011	4738	144	3,0%
2012	4803	30	0,6%

Forrás: TeIR, Nemzeti Munkaügyi Hivatal

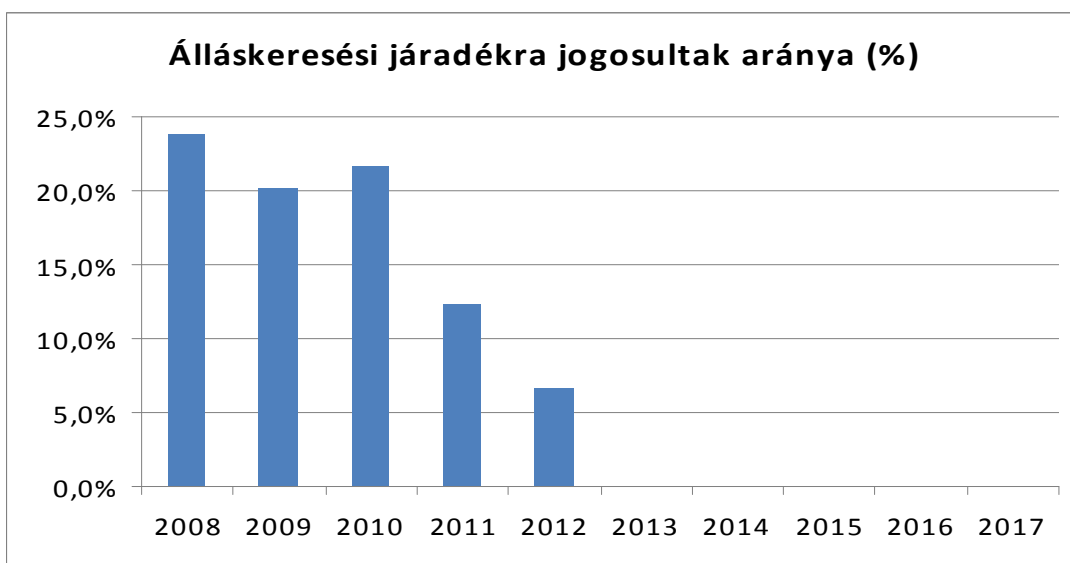


2009-ben és 2010-ben az év első hónapjaiban az első negyedévben volt magasabb a regisztrált munkanélküliek és a segélyben részesülők száma. A többi negyedévben a közfoglalkoztatási programokkal ezek a számok csökkentek. Ebből vissza lehet következtetni, hogy a közfoglalkoztatás hiánya emeli meg a munkanélküliek és a segélyben részesülők számát.

3.3.2. tábla - Járadékra jogosult regisztrált munkanélküliek száma

	nyilvántartott álláskeresők száma		álláskeresési járadékra jogosultak	
	fő	%	fő	%
2008	505	23,8	120	23,8
2009	702	20,1	141	20,1
2010	681	21,6	147	21,6
2011	626	12,3	77	12,3
2012	623	6,6	41	6,6

Forrás: TeIR, Nemzeti Munkaügyi Hivatal

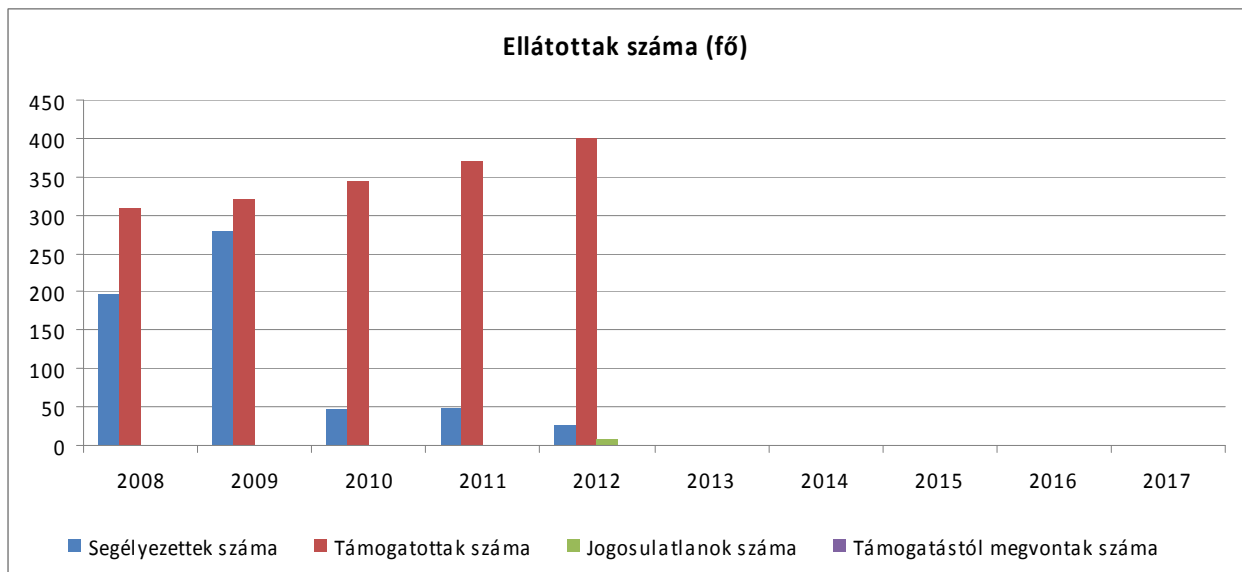


2008. és 2010. év között a nyilvántartott álláskeresők több mint 20%-a jogosult álláskeresési járadékra. 2011. és 2012. évben azonban látványosan lecsökkent. 2011-ben 12,3%-ra 2012-ben még ennél is lejjebb ,6,6%-ra.

3.3.3. tábla- Rendszeres szociális segélyben és foglalkoztatást helyettesítő támogatásban részesítettek száma

	rendszeres szociális segélyben részesülők		Foglalkoztatást helyettesítő támogatás (álláskeresési támogatás)		Azoknak a száma, akik 30 nap munkaviszonyt nem tudtak igazolni és az FHT jogosultságtól elesett	Azoknak a száma, akiktől helyi önkormányzati rendelet alapján megvonták a támogatást
	fő	15-64 évesek %-ában	fő	munkanélküliek %-ában		
2008	196	4	308	60,9	0	0
2009	279	6,4	319	45,4	0	0
2010	46	0,9	342	50,2	0	0
2011	47	0,9	371	59,2	0	0
2012	24	0,5	399	64	6	0

Forrás: TeIR, Nemzeti Munkaügyi Hivatal, Helyi adatgyűjtés



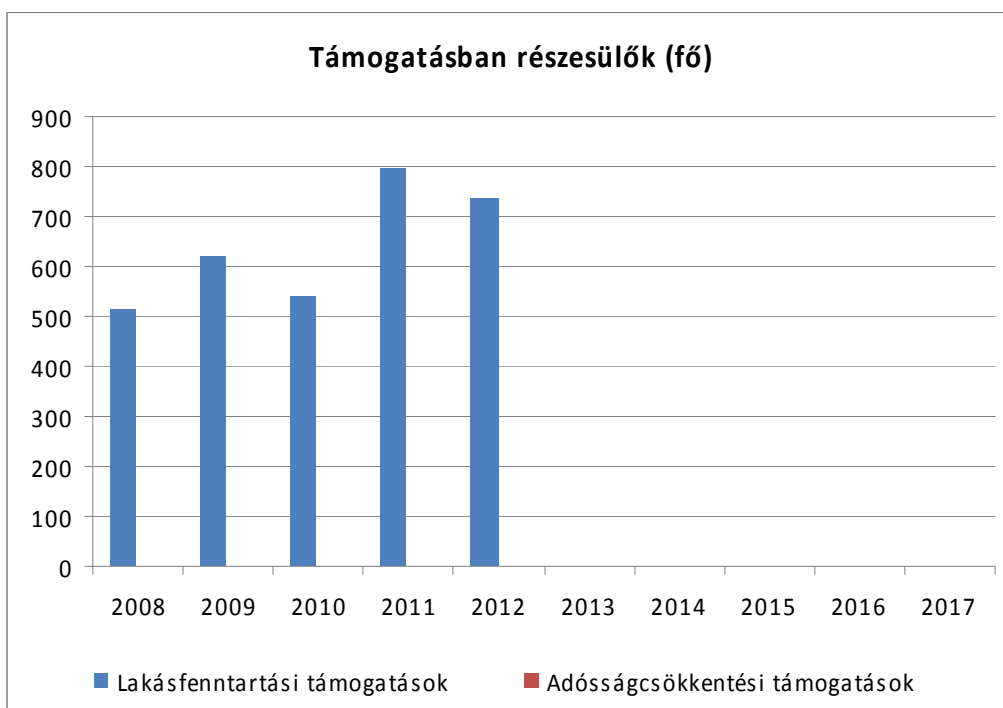
Rendszeres szociális segélyben részesülők 2009-ben a foglalkoztatást helyettesítő támogatásban részesülők 2012-ben jelentek meg nagyobb arányban az önkormányzatoknál.

3.4 Lakhatás, lakáshoz jutás, lakhatási szegregáció

3.4.3. tábla - Lakásfenntartási és adósságcsökkentési támogatásban részesülők

	lakásfenntartási támogatásban részesítettek száma	adósságcsökkentési támogatásban részesülők száma
2008	513	0
2009	621	0
2010	541	0
2011	797	0
2012	738	0

Forrás: TeIR, Helyi adatgyűjtés



2011-2012-ben jelentősen növekedett a lakásfenntartási támogatásban részesülők száma, ami a lakosság romló anyagi helyzetére vezethető vissza.

Fegyvernek Önkormányzat nem működteti az adósságkezelési szolgáltatást, így ezen a feladaton nem jelenik meg adat. A családsegítő szolgáltatón belül viszont jelentős azoknak a száma, akik a szolgáltatókkal való egyeztetést kérik a családgondozóktól.

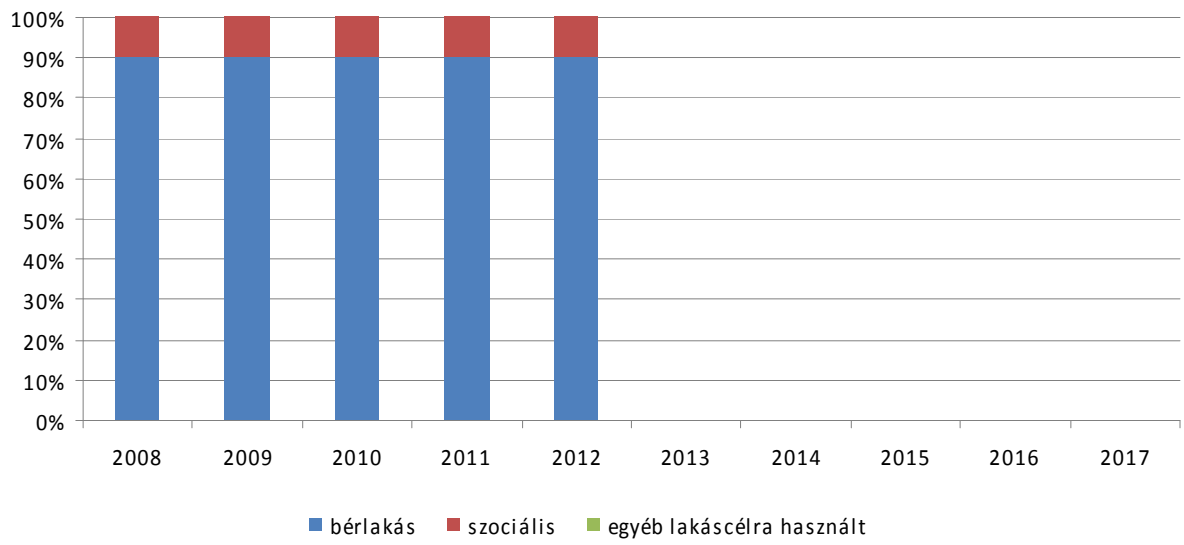
a) bérlakás-állomány

3.4.1. tábla - Lakás állomány

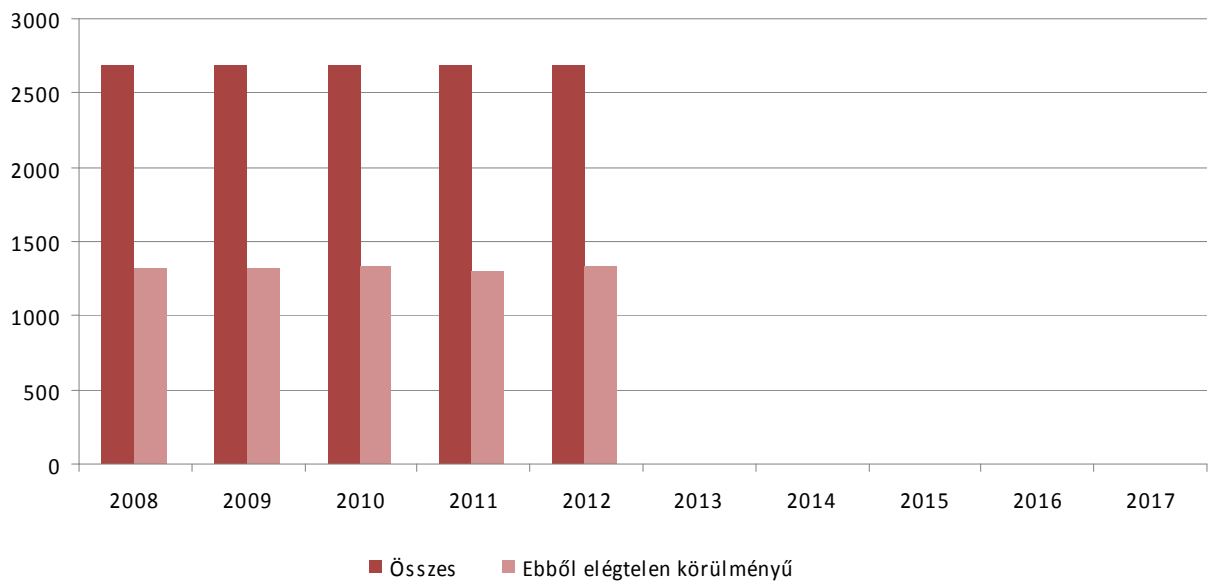
db	összes lakásállomány		bérlakás állomány		szociális lakásállomány		egyéb lakáscélra használt nem lakáscélú ingatlanok	
		ebből elégtelen lakhatási körülményeket biztosító lakások száma		ebből elégtelen lakhatási körülményeket biztosító lakások száma		ebből elégtelen lakhatási körülményeket biztosító lakások száma		ebből elégtelen lakhatási körülményeket biztosító lakások száma
2008	2680	1320	27	0	3	0	0	0
2009	2684	1320	27	0	3	0	0	0
2010	2687	1325	27	0	3	0	0	0
2011	2682	1300	27	2	3	0	0	0
2012	2687	1325	27	2	3	0	0	0

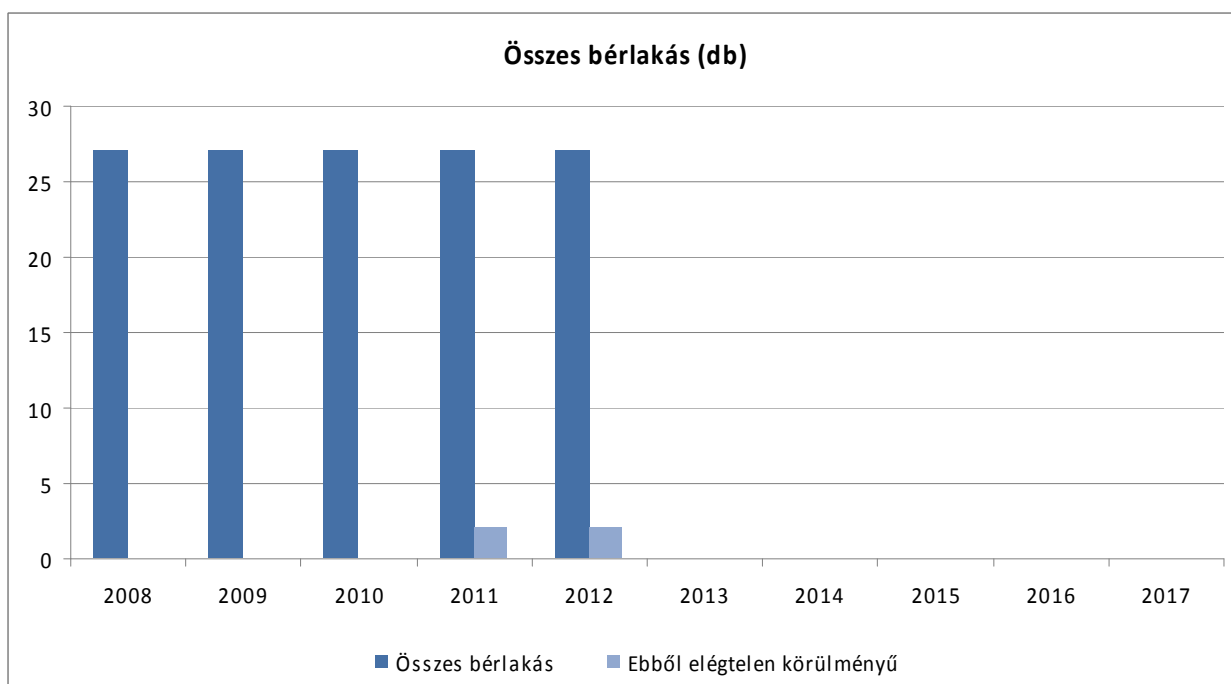
Forrás: TeIR, Helyi adatgyűjtés

Lakásállomány megoszlása



Összes lakásállomány (db)





2011-től az önkormányzat a 27 db bérlakás mellett 2 db szükséglakást (hajléktalanok részére) és 3 db szociális bérlakást (gyermekes családok részére) tartott fenn krízis problémák megoldására. A szükséglakás és szociális bérlakás kiutalásakor a családsegítő szolgálat javaslata alapján került sor. Jelenleg 17 lakást bérelnek a családok, ezek mind komfortosak.

Az összes lakásállománynál az elégtelen lakhatási körülményt biztosító lakásokat csak megközelítő adatokkal tudjuk megadni, mivel nincs nyilvántartása a településnek róla. Csatornahálózattal még nem rendelkezünk, de 2011. évben indult project alapján 2015. évre megvalósul, és az egész településen kiépül a csatornahálózat, ami még komfortosabbá teszi a települést.

b) szociális lakhatás

A szociális lakhatást rendeletben előírt feltételekkel lehet igényelni. Településünkön jelenleg ez 1 főt érint.

c) egyéb lakáscélra használt nem lakáscélú ingatlanok

Ezeket az ingatlanokat a településen vállalkozók, rendőrség, polgárőrség és nonprofit szervezetek veszik igénybe.

e) lakhatást segítő támogatások

Rendeletben előírt feltételekkel lakástámogatás igényelhető és adható. Jelenleg 1 fő kapja településünkön.

f) eladósodottság

Az Önkormányzat 130 millió Ft folyószámlahittel rendelkezik.

g) lakhatás egyéb jellemzői: külterületeken és nem lakóövezetben elhelyezkedő lakások, minőségi közszolgáltatásokhoz, közműszolgáltatásokhoz, közösségi közlekedéshez való hozzáférés bemutatása

A település külterületein nincsenek ingatlanok. A község központjában található a közszolgáltatáshoz kirendelt ügyfélszolgálatok. A község lakói kövesutakon tudnak eljutni, kerékpárral vagy autóval ezekre a helyekre. Helyi járat nincs.

3.5 Telepek, szegregátumok helyzete

Szegregátumoknak nevezzük az alacsony végzettségű népesség arányát, vagyis legfeljebb általános iskolai végzettséggel rendelkezőknek és rendszeres munkajövedelemmel nem rendelkezőknek az aktív korúakon belüli aránya alapján jelölhető ki.

Szegregátumnak minősülnek azok a területek, ahol az alacsony végzettségű népesség aránya meghaladja a 40%-ot. A szegregátumok kétezer fő alatti települések esetében a települések egésze szintjén, kétezer fő feletti települések esetében a településrészek szintjén jelölhető ki.

Fegyverneken nincs telep, így telepen / szegregátumban élők sincsenek évtizedek óta.

a) a telep/szegregátum mint lakókörnyezet jellemzői (kiterjedtsége, területi elhelyezkedése, megközelíthetősége, lakásállományának állapota, közműellátottsága, közszolgáltatásokhoz való hozzáférés lehetőségei, egyéb környezet-egészségügyi jellemzői stb.)

b) a telepen/szegregátumokban élők száma, társadalmi problémák szempontjából főbb jellemzői (pl. életkori megoszlás, foglalkoztatottsági helyzet, segélyezettek, hátrányos, halmozottan hátrányos helyzetű gyermekek aránya, stb.)

c) szegregációval veszélyeztetett területek, a lakosság területi átrendeződésének folyamatai

3.6 Egészségügyi és szociális szolgáltatásokhoz való hozzáférés

3.6.1. tábla – Orvosi ellátás

	Felnőttek és gyermekek részére szervezett háziiorvosi szolgálatok száma	Csak felnőttek részére szervezett háziiorvosi szolgáltatások száma	házi gyermekorvosok által ellátott szolgálatok száma
2008	0	3	2
2009	0	3	2
2010	0	3	3
2011	0	3	2
2012	0	3	2

Forrás: TeIR, Helyi adatgyűjtés

A településen, mint a táblázatban is látható nincs vegyes háziiorvosi szolgálat. A felnőttek részére 2008 – 2012 év között 3 háziiorvosi szolgálat működik. A házi gyermekorvosok ellátott szolgálatok száma minden évben 2, kivéve 2010-et, amikor 3 volt.

3.6.2. tábla - Közgyógyellátási igazolvánnyal rendelkezők száma

	közgyógyellátási igazolvánnyal rendelkezők száma
2008	272
2009	262
2010	299
2011	280
2012	274

Forrás:TeIR, Helyi adatgyűjtés

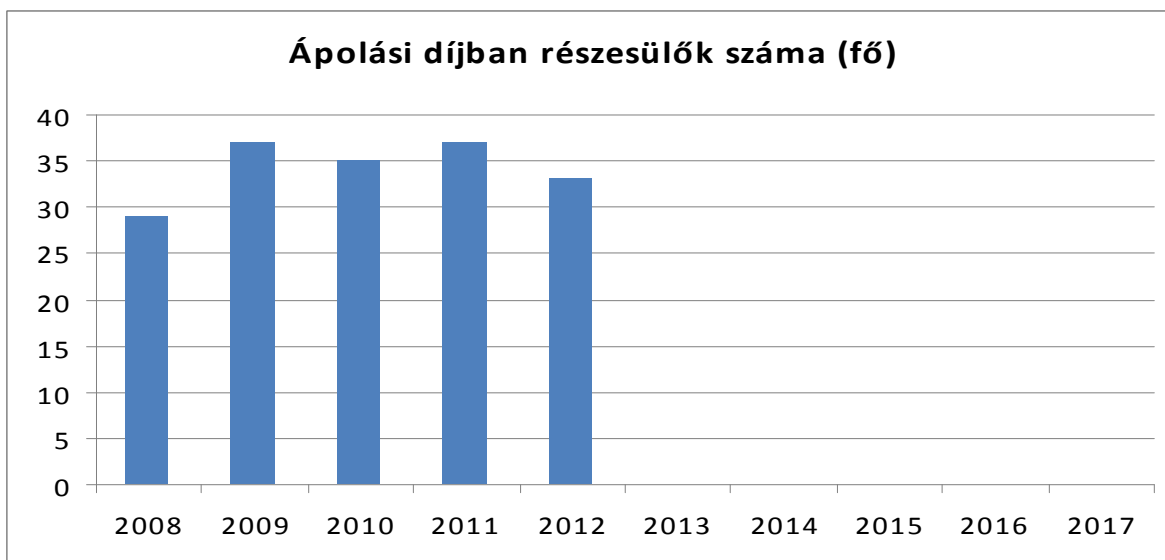


Közgyógyellátási igazolvánnyal rendelkezők száma 2008-2012 évben csak kis mértékben változott. Kiugró számot csak 2010. év mutat, ami 2009 évhez képest láthatóan megemelkedett.

3.6.3. tábla – Ápolási díjban részesítettek száma

Év	Ápolási díjban részesítettek száma
2008	29
2009	37
2010	35
2011	37
2012	33

Forrás: Helyi adatgyűjtés



Ápolási díjban részesülők száma alig változott az elmúlt 5 évben. 2009 évben volt a legkevesebb, majd 2009-2011 évben szinte nem változott. 2012-ben volt egy minimális változás.

a) az egészségügyi alapszolgáltatásokhoz, szakellátáshoz való hozzáférés

A települési önkormányzatok kötelező feladatát képező egészségügyi alapellátás körébe tartozó egészségügyi szolgáltatások a háziiorvosi, a házi gyermekorvosi, a területi védőnői és a fogorvosi ellátás. Az alapellátás területén kiemelkedő jelentőségű a háziiorvosi ellátás, mivel ez az általános orvosi gyakorlat optimális munkamódszere. Az alapellátás lényege, hogy a beteg a lakóhelyén, vagy annak közelében választása alapján, hosszú távon, személyes kapcsolatra alapozva, nemétől, korától és betegsége természetétől függetlenül folyamatos egészségügyi ellátásban részesüljön. A magyar egészségügyre jellemző a háromszintű beteg ellátási modell: alapellátás (I.), járó- (II.) és fekvőbeteg (III.) szakellátás.

Településünkön alapellátás működik, 3 háziiorvosi és 2 házi gyermekorvosi szolgálattal. A három háziiorvosi körzetet vállalkozó háziiorvosok látják el. Az ellátás a felnőtt és gyermek háziiorvosi, rendelőkben zajlik. Az alapellátás (területi ellátási kötelezettséggel rendelkező) orvosa (a háziiorvos), a betegek által közvetlenül felkereshető rendelési időben, ill. a megadott elérhetőségen keresztül (pl. a rendelő telefonszámán/ esetleg mobil telefonon keresztül) házhoz hívható. Minden körzetben naponta 08.00 – 11.00 óráig tart a rendelési idő. A rendelési időn kívül összevont ügyeleti szolgálat működik

A beteg vagy hozzátartozó a rendelési időn kívül vagy a háziiorvosi ügyeletet (az ügyelet telefonszámán) vagy a Mentőt (T:104) hívhatja. Az ügyelet Fegyvernek telephellyel működik 4 település közreműködésével. A lakosok helyben vehetik igénybe az ügyeleti szolgálatot.

Az alapellátásunk célja az ellátott lakosság tekintetében egészségügyi megelőző tevékenység végzése, az egyén egészségi állapotának figyelemmel kísérése, valamint egészségügyi felvilágosítása és nevelése, meghatározott kompetencia keretében történő gyógykezelése, gondozása és rehabilitációja az adott diagnosztikus és terápiás háttér mellett. Szakorvoshoz történő irányítása a betegség megállapítása, kezelési terv készítése vagy terápiás ellátás céljából, gyógykezelése, házi ápolása és rehabilitációja a kezelőorvos által javasolt terápiás terv alapján, valamint szükség esetén a beteg otthonában történő ellátása, illetőleg a beteg otthonában végzendő szakorvosi konzílium kérése. Az egészségügyi szolgáltatások intézményrendszerének felépítése az eltérő típusú és súlyosságú megbetegedésben szenvedők differenciált ellátását szolgálja, azaz a progresszív ellátás során az ellátandó beteg valamennyi jellemzője együttesen határozza meg azt, hogy a szolgáltatás nyújtása az alapellátás, a járóbeteg szakellátás, a szakambulancia, az általános vagy a specializált fekvőbetegellátás feladata-e. Az egészségügyi alapellátást általában véve az jellemzi, hogy technikai eszközigénye minimális és elsősorban szakmai tudására alapozódik. A háziiorvos feladatainak egyik célja, hogy tehermentesítse az egészségügyi ellátó rendszer szakellátási szintjeit, azaz csak azok a betegek kerüljenek magasabb szintekre, akiknek teljeskörű ellátása csak ott biztosítható.

Az orvos-beteg kapcsolat első helyen kiemelendő sajátossága a háziiorvosi tevékenységnek, ugyanis egy páciens- és betegcsoport ellátását, gondozását, gyógyítását tartósan, éveken, esetleg évtizedeken keresztül végzi. Behozhatatlan előnnyel rendelkezik minden más orvossal szemben, mert ez a körülmény olyan tapasztalatszerzésre ad lehetőséget, amely szinte egyetlen más specialistának nem adatik meg. A háziiorvos a praxisába tartozó valamennyi betegének állapotáért mindennap minden órában felelős. Túlnyomórészt maga határozza meg betege vizsgálatának, ellenőrzésének idejét, helyét és módját, lehetősége van direkt és indirekt úton tájékozódni betegei állapotának változásáról. Egyedülálló lehetősége van arra, hogy megfigyelje betegét a betegség kialakulásának pillanatától.

Az egészségügyi ellátás része az ápolási tevékenység is. Eszerint az ápolás azoknak az eljárásoknak az összessége, amelyek feladata az egészség megőrzése és helyreállítása, a beteg állapotának stabilizálása, a beteg fájdalmainak csökkentése és szenvedéseinek enyhítése emberi méltóságának megőrzésével, a beteg környezetének ápolási feladatokban való részvételre történő felkészítése és abba való bevonása. Az ápolási tevékenység az egészségügyi ellátáshoz kapcsolódva, valamint attól függetlenül, mint önálló tevékenység van meghatározva.

Az alapellátáson belül valósul meg a szabad orvosválasztás elvén alapuló, hosszú távú, személyes kapcsolatokra építő, minden diszkriminációtól mentes, lakóhely, vagy annak környete szerinti folyamatos egészségügyi ellátás biztosítása. A járóbeteg-szakellátás az alapellátásból eredő beutaláson alapuló, speciális esetekben a beteg jelentkezéséből eredő, szakorvos által végzett egyszeri, vagy alkalmoszerű egészségügyi ellátás, illetve fekvőbeteg ellátást nem igénylő krónikus betegség esetében folyamatos szakorvosi ellátás. A járóbeteg-szakellátáshoz a tömegközlekedéssel a beteg állapotának veszélyeztetése nélkül elérhető egészségügyi intézmények tartoznak.

Egészségügyi szolgáltató tevékenység csak abban az esetben folytatható, ha a szolgáltatás elhelyezése, infrastrukturális körülményei, berendezései, felszereltsége és műszerezettsége megfelel az előírt tárgyi követelményrendszerben foglaltaknak

Szakellátáshoz való hozzáférés:

A házi orvosok és házi gyermekorvos Fegyvernek település közvetlen közelében található Törökszentmiklós és Szolnok (ellátási kötelezettségük van) városokba utalják betegeiket szakellátás céljából. Az utazást a betegségtől függően betegszállító, személyautó illetve tömegközlekedési eszköz használatával tudják igénybe venni a betegek.

- Nem sürgős (választott időpontra szóló) beutalás

Az előzmények ismerete, részletes betegvizsgálat után (szükség szerint kiegészítve az alapellátásban végezhető egyéb műszeres vizsgálatokkal) a házi orvos, - a beteg ellátásának megfelelő helyet /szakrendelést, kórházi osztályt/ kiválasztva – dönt a beutalásról.

Sürgős /a beteg gyors állapotromlása, a közeljövőben bekövetkező életveszély elhárítása miatt történő/ beutalás.

A beteg, vagy környezete háziorvost, háziorvosi ügyeletet vagy mentőt hívott. Az orvos (vagy a mentő személyzete) az előzmények ismerete/gyors áttekintése és célirányos betegvizsgálat (esetleg EKG-12, vagy Vércukormérés, stb.) után, - a beteg optimális ellátásának megfelelő helyet /szakrendelést, akut kórházi osztályt/ kiválasztva – dönt a beutalásról, (beszállításról)! Az alapellátás az a szint, ahol a lakosság elsődlegesen találkozik az egészségügyi ellátórendszerrel. Átfogó, holisztikus megközelítéssel foglalkozik a hozzá tartozó lakosság egészségével, és biztos, tartós kapcsolatban van a lakossággal.

Szakellátások igénybevétele

Helyszínei

Szakrendelések: Önálló vagy a Kórházakhoz integrált szakorvosi rendelőintézetekben (Törökszentmiklós, Szolnok) zajlik. Általában a szakorvosi vizsgálatok elsődleges színhelyei.

-(szak)**Ambulanciák:** Mindig fekvőbeteg osztályos háttérrel (Szolnok) működnek. Általában ezek is a szakorvosi vizsgálatok elsődleges színhelyei.

-**Diagnosztikák:** Rendelőintézetekben (Törökszentmiklós, Szolnok) , kórházakban (Szolnok) működő olyan osztályok, részlegek, melyek mind a járó betegeknek, mind pedig a fekvő- betegek számára végeznek vizsgálatokat: pl. Labor, Rtg*, Ultrahang*, CT* (mindkét fő telephelyen), MRI* (csak Fiumei úton), Izotópdiagnosztikai* (Péterfy telephely), Patológia stb. Az elsődleges szakorvosi vizsgálatot, ellátást követő vizsgálati színhelyek.

Mindezen egységek – a beteg érdekében és átirányításával – egymástól is kérhetnek **(további) vizsgálatokat, konzíliumot.** Az eredményektől függően a beteg kezelése vagy marad az első orvosnál, vagy átkerül ahhoz a szakorvoshoz, aki a további kezelés szempontjából szakmailag illetékes orvos.

b) prevenció és szűrőprogramokhoz (pl. népegészségügyi, koragyermekkorai kötelező szűrésekhez) való hozzáférés

Az egészségügyi célú prevenció a betegségek keletkezését, az egészség fenntartását, és a szervezet megedzését, illetve az állapotromlását is jelenti. A prevenció célja az egészségi állapot és az életminőség javítása, az egészség védelme, a betegségek, sérülések megelőzése. Az elsődleges

prevenció keretében legfontosabb eszköz az egészségnevelés, ami az egészséges személyek egészségi állapotának megőrzését, ellenálló képességük fokozását, a betegségekkel szembeni fogékonyság csökkentését jelenti. A másodlagos megelőzés során a betegség korai felismerése illetve az egyes rizikó tényezők korai kiküszöbölésére törekszenek. A másodlagos prevenció fő eszközei a szűrővizsgálatok. Az Orvosi Rendelőben szakorvosokkal kötött megállapodás alapján a következő szűrővizsgálatokat vehetik igénybe a lakosok: hallásvizsgálat, allergiaszűrés, ortopédiai vizsgálat. A háziorvosok folyamatosan végzik a koleszterin vizsgálatokat, vérnyomásmérés, prevenció tanácsadások.

A kora gyermekkori szűrővizsgálatokat a védőnők végzik.

c) fejlesztő és rehabilitációs ellátáshoz való hozzáférés

Ezekhez a szolgáltatásokhoz szakrendelőkben lehet hozzájutni, amely Fegyvernk vonzáskörzetében Törökszentmiklós és Szolnok városokban vehetők igénybe.

d) közétkeztetésben az egészséges táplálkozás szempontjainak megjelenése

A Gyermekétkeztetési Konyha napi körülbelül 1300 adag ebédet állít elő. Az étel előállításánál betartja a miniszteri rendeletben előírt, kötelező mennyiségű és fajtájú élelmiszer kiadására vonatkozó szabályokat.

e) sportprogramokhoz való hozzáférés

A Fegyvernek Községi Sport Egyesület 2013-ban három szakosztállyal rendelkezik. A labdarúgás mellett a kézilabdázók és a karatésok sportolhatnak szervezett keretek között. Az egyesület biztosítja a település minden lakosának a kulturált és magas szintű sportolási lehetőséget. A szervezet tagjai között jelenleg is akad a kisebbséghez tartozó lakos, vagy hátrányos helyzetű családból származó gyermek sportoló. A községi sportpálya még nem akadálymentesített, de az esetleges felújítások már az akadálymentesítésre is kiterjednek.

f) személyes gondoskodást nyújtó szociális szolgáltatásokhoz való hozzáférés

Fegyverneken az önkormányzat intézményfenntartó társulásban működtetett Csorba-Mikro-Térségi Szociális Alapszolgáltatási Központ által biztosítja az alábbi szociális alapszolgáltatásokat a településen.

- ▲ Szociális étkeztetés
- ▲ Házi segítségnyújtás
- ▲ Nappali ellátás 3 telephelyen a település területi elosztottságának megfelelően 30-30 fős idősek klubja
- ▲ SOS-telefonszolgáltatás (önkormányzat-polgárőrség-intézmény) együttes működtetésével 24 órás jelzőkészülék
- ▲ Családsegítés (információnyújtás, családi problémák kezelése szociális ellátó rendszerben, ellátásokhoz jutás)

Az alapszolgáltatások közül a házi segítségnyújtásra jelenleg 43 fő és az időskorúak nappali ellátására van a legtöbb igény. Klub: 97 fő. Az idősek klubjai minden hónapban több szabadidős programmal várják a magányos időseket. Minden évben kiemelt figyelmet kapnak az anyák napja és az idősek napja rendezvény megszervezésénél, melyen az önkormányzat vezetői is jelen vannak. Az étkeztetésnél lehetőség van szombatonként is, és a házhoz szállítással is az egyszeri meleg ebédre, melyet az önkormányzat által fenntartott gyermekétkeztetési konyháról az idős klubokon keresztül kapnak meg az igénylők. A településen egy állami fenntartású és egy KHT fenntartású ápolást-gondozást nyújtó intézmény működik. Az állami fenntartású bentlakásos intézményen belül demens ellátásra is lehetőség van. A két intézmény lakói 80%-ban fegyverneki idősek közül kerültek ki.

g) hátrányos megkülönböztetés, az egyenlő bánásmód követelményének megsértése a szolgáltatások nyújtásakor

Az intézmények az ellátást igénylők esetében az egyenlő bánásmódnak megfelelően, hátrányos megkülönböztetés nélkül alkalmaztuk közfoglalkoztatásban, az önkéntes programban résztvevőket.

Idősellátásban az ellátottak száma:

- ♣ Nappali ellátás
megállapodások száma: 97 fő
napi kihasználtság: 84
- ♣ Étkeztetés
megállapodások száma: 198 fő
napi igénybevétel: 143
- ♣ Házi segítségnyújtás
megállapodások száma: 43 fő

naponta ellátottak száma: 20 fő

h) pozitív diszkrimináció (hátránykompenzáló juttatások, szolgáltatások) a szociális és az egészségügyi ellátórendszer keretein belül

Minden egészségügyi alap- és szociális alapszolgáltatás elérhető, biztosított a településen mindenki számára kivétel nélkül.

3.7 Közösségi viszonyok, helyi közelet bemutatása

A település kulturális életére a gyökerek őrzése a jellemző. A település méretéhez képest kifejezetten sokszínű tevékenységet láthatunk. Az amatőr művészeteknek jelentős hagyományai vannak. Korábban a felnőtt színjátszás, napjainkban az iskolai énekkarok és a diákszínjátszók, a Művelődési Ház és a Baldácsy Művészeti Egyesület által működtetett citera zenekarok, néptáncsoportok és a fúvós zenekar ápolják a művészeti hagyományokat és fellépéseik gazdagítják az ünnepi rendezvényt.

A település rendkívüli erőssége a civil szervezetek működése és a művészeti hagyományok (tánc, zene) nagyfokú ápolása.

a) közösségi élet színterei, fórumai

- 1.) Művelődési Ház Fegyvernek, Felszabadulás út 184.
- 2.) Könyvtár Fegyvernek, Felszabadulás út 146.
- 3.) Szapárfalui Klubkönyvtár Fegyvernek, Ady Endre út 50.

b) közösségi együttélés jellemzői (pl. etnikai konfliktusok és kezelésük)

A településen nincsenek etnikai konfliktusok.

c) helyi közösségi szolidaritás megnyilvánulásai (adományozás, önkéntes munka stb.)

Vöröskeresztes adománygyűjtés jellemző a településre.

3.8 A roma nemzetiségi önkormányzat célcsoportokkal kapcsolatos esélyegyenlőségi tevékenysége, partnersége a települési önkormányzattal

Nincs roma önkormányzat. Voltak próbálkozások, de finanszírozási okok miatt megszűntek. Állandó az ellentét a helyi őslakos és a Tiszabőről áttelepült romák között.

3.9 Következtetések: problémák beazonosítása, fejlesztési lehetőségek meghatározása.

A mélyszegénységben élők és a romák helyzete, esélyegyenlősége vizsgálata során településünkön	
beazonosított problémák	fejlesztési lehetőségek
A roma lakosság 90%-a mélyszegénységben él, melynek oka: alacsony iskolai végzettség miatt kiszorúlnak a munkaerő-piacról	Képzési lehetőségek, közmunkába való bevonás
Tartós munkanélküliek aránya magas	Közmunkához való segítség

Átfogó feladatokat a Szociális Szolgáltatói Koncepció tartalmazza.

4. A gyermekek helyzete, esélyegyenlősége, gyermekszegénység

4.1. A gyermekek helyzetének általános jellemzői (pl. gyermekek száma, aránya, életkori megoszlása, demográfiai trendek stb.)

a) veszélyeztetett és védelembe vett, hátrányos helyzetű, illetve halmozottan hátrányos helyzetű gyermekek, valamint fogyatékossgal élő gyermekek száma és aránya, egészségügyi, szociális, lakhatási helyzete

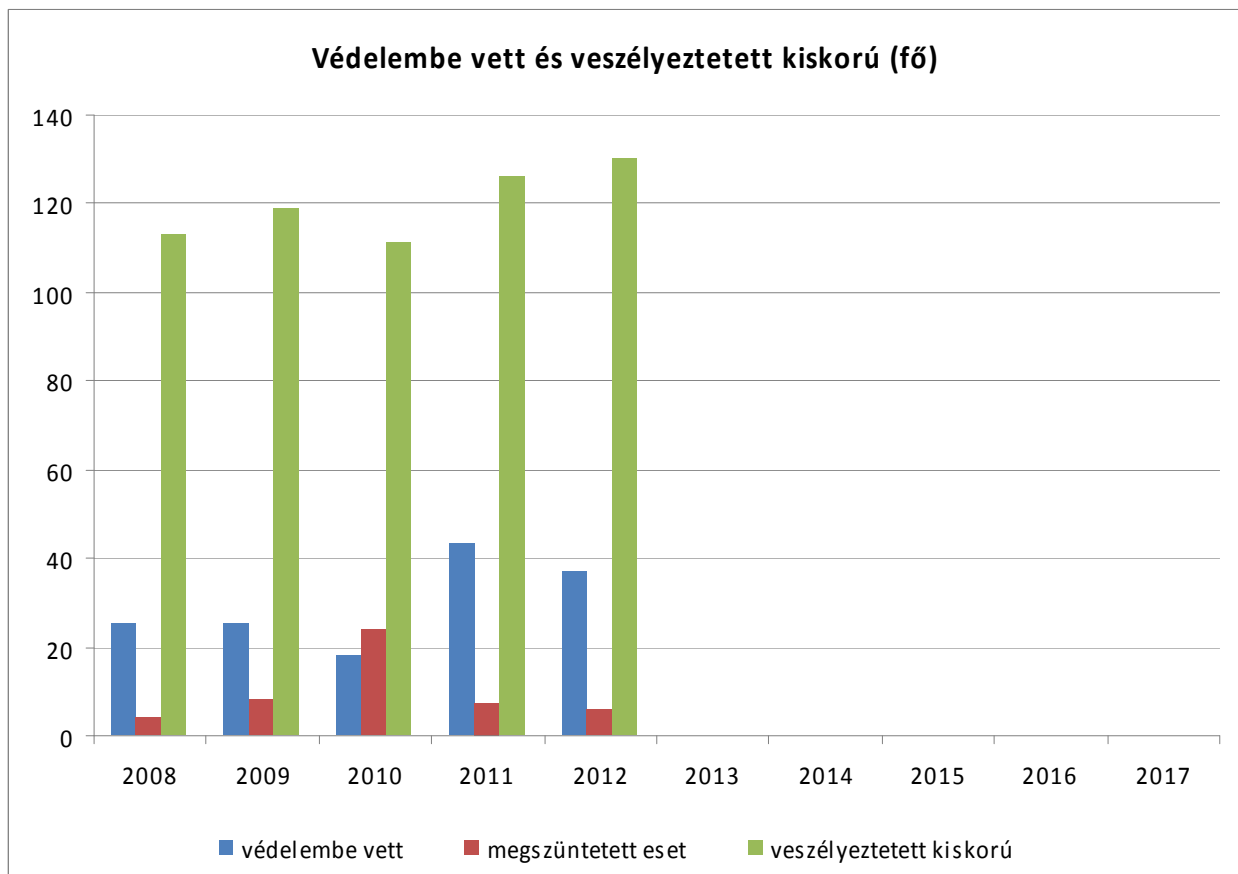
4.1.1. tábla - Védelembe vett és veszélyeztetett kiskorú gyermekek száma

	18 év alattiak száma a népességben	Védelembe vett 18 év alattiak száma	Megszüntetett esetek száma a 18 év alatti védelembe vettek közül	Veszélyeztetett kiskorú gyermekek száma
2008	1572	25	4	113
2009	1511	25	8	119
2010	1506	18	24	111
2011	1477	43	7	126
2012	1446	37	6	131

Forrás: TeIR, Helyi adatgyűjtés

év	védelembe vett 18 év alattiak száma	Megszüntetett esetek száma a 18 év alatti védelembe vettek közül	veszélyeztetett kiskorú gyermekek száma
----	-------------------------------------	--	---

2008	25	4	113
2009	25	8	119
2010	18	24	111
2011	43	7	126
2012	37	6	130



A veszélyeztetett gyermekek száma fokozatosan növekszik a csökkenő gyermeklétszámhoz képest. Kiemelkedő a 2010-es év, amikor a megszüntetettek száma emelkedést mutatott. Ebben az esetben nem a probléma megszüntetéséről van szó, hanem a nagykorúság eléréséről. Ezért kellett megszüntetni. Ezekben a családokban halmozottan jelennek meg a problémák, sok az iskolai mulasztás.

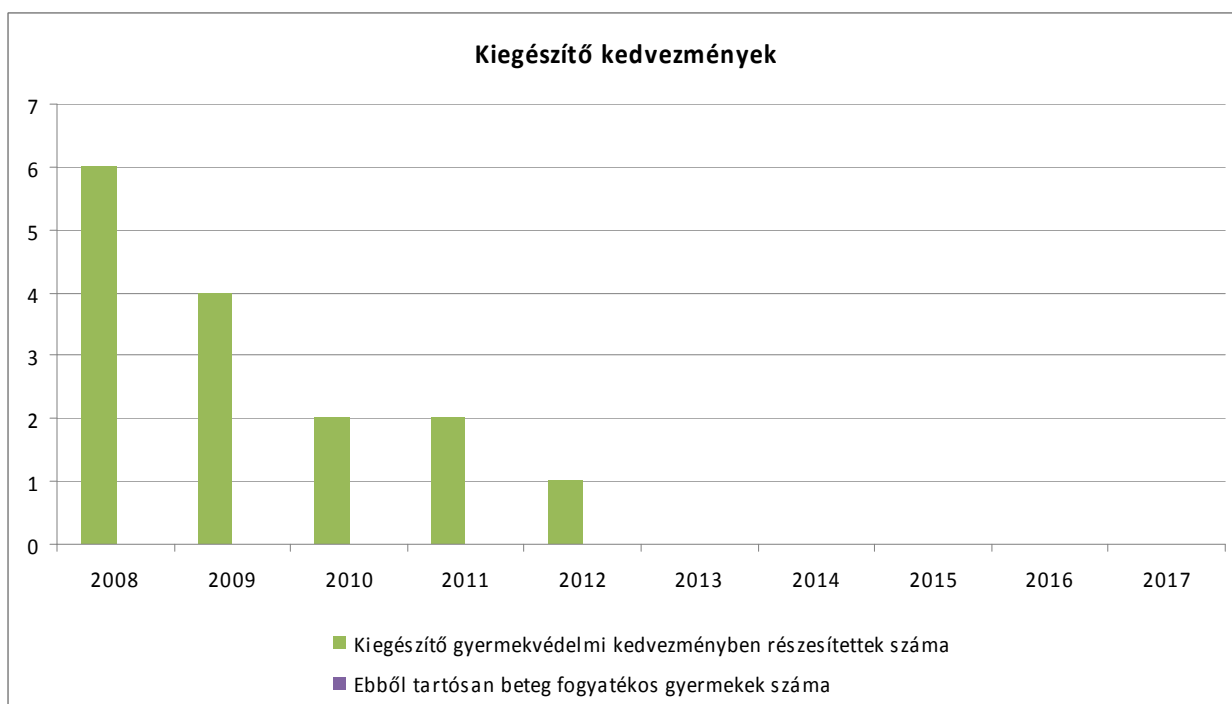
b) rendszeres gyermekvédelmi kedvezményben részesítettek száma

4.1.2. tábla - Rendszeres gyermekvédelmi kedvezményben részesítettek száma

	Rendszeres gyermekvédelmi kedvezményben részesítettek száma	Ebből tartósan beteg fogyatékos gyermekek száma	Kiegészítő gyermekvédelmi támogatásban részesítettek száma	Ebből tartósan beteg fogyatékos gyermekek száma	Rendkívüli gyermekvédelmi támogatásban részesítettek száma
2008	830	Na	6	0	0
2009	889	Na	4	0	0
2010	944	Na	2	0	0
2011	878	Na	2	0	0
2012	832	Na	1	0	0

Forrás: TeIR, Helyi adatgyűjtés





A 0-18 éves korú gyermekek számához viszonyítva, nagyon magas a gyermekvédelmi kedvezményben részesülő gyermekek száma: 63% 2010-ben és 59% 2011-ben. Ez a családok romló anyagi helyzetére vezethető vissza.

c) gyermek jogán járó helyi juttatásokban részesülők száma, aránya

Településünkön nincs gyűjtött adat erről.

d) kedvezményes iskolai étkeztetésben részesülők száma, aránya

4.1.3. tábla – Kedvezményes óvodai - iskolai juttatásokban részesülők száma, aránya

	Ingyenes étkezésben résztvevők száma óvoda	Ingyenes étkezésben résztvevők száma iskola 1-8. évfolyam	50 százalékos mértékű kedvezményes étkezésre jogosultak száma 1-13. évfolyam	Ingyenes tankönyvellátásban részesülők száma	Óvodáztatási támogatásban részesülők száma	Nyári étkeztetésben részesülők száma
2008	172	133	63	315	0	183
2009	176	165	36	299	7	189
2010	188	183	20	247	8	183
2011	176	211	8	241	5	0
2012	153	202	8	219	4	0

Forrás: TeIR, Helyi adatgyűjtés

Az ingyenes étkeztetésben résztvevők óvodai száma 2008. – 2011. évben szinte alig változott, egyedül 2012. évben volt egy kis csökkenés. Az iskolai ingyenes étkeztetésben részesülő 1-8. évfolyamosok száma 2008. évben volt a legalacsonyabb, 2011. évben pedig a legmagasabb. Az 50%-os mértékű kedvezményes étkezésre jogosultak száma 1-13. évfolyamban 2008-ban volt a legmagasabb (63 fő) viszont 2009. évtől ez egyre csökkent. 2011. és 2012. évben mint látható, nagyon kevesen kapják az 50%-os mértékű kedvezményt, mindössze 8-an. Az ingyenes tankönyvellátás is csökkent az évek során. Nyári étkezésben részesülők számában 2008-2010 évben alig van változás, viszont 2011. és 2012. évben ez teljesen nullára csökkent.

e) magyar állampolgársággal nem rendelkező gyermekek száma, aránya

A településen nincs ilyen gyermek.

4.2 Szegregált, telepszerű lakókörnyezetben élő gyermekek helyzete, esélyegyenlősége

A 3.5.-ös pontban leírtak szerint településünkön nincs szegregált telepszerű lakókörnyezet.

4.3 A hátrányos, illetve halmozottan hátrányos helyzetű, valamint fogyatékossgal élő gyermekek szolgáltatásokhoz való hozzáférése

4.3.3. tábla - Bölcsődék és bölcsődébe beíratott gyermekek száma

	Bölcsődék száma	Bölcsődébe beírt gyermekek száma	Szociális szempontból felvett gyerekek száma (munkanélküli szülő, veszélyeztetett gyermek, nappali tagozaton tanuló szülő)	Működő összes bölcsődei férőhelyek száma
2008	1	12	0	12
2009	1	12	0	12
2010	1	14	0	12
2011	1	29	0	12
2012	1	9	0	12

Forrás: TeIR, Helyi adatgyűjtés

A bölcsőde korlátozott férőhellyel rendelkezik, az óvodával integráltan működik. Elsősorban azoknak a szülőknek a gyermekeit tudja fogadni, ahol mind a két szülő dolgozik.

4.3.4. tábla - Családi napköziben engedélyezett férőhelyek száma

	Családi napköziben engedélyezett férőhelyek száma	Családi napköziben a térítésmentes férőhelyek száma	Családi napközeiben gondozott gyermekek száma
2008	0	0	0
2009	0	0	0
2010	0	0	0
2011	0	0	0
2012	0	0	0

Forrás: TeIR, Helyi adatgyűjtés

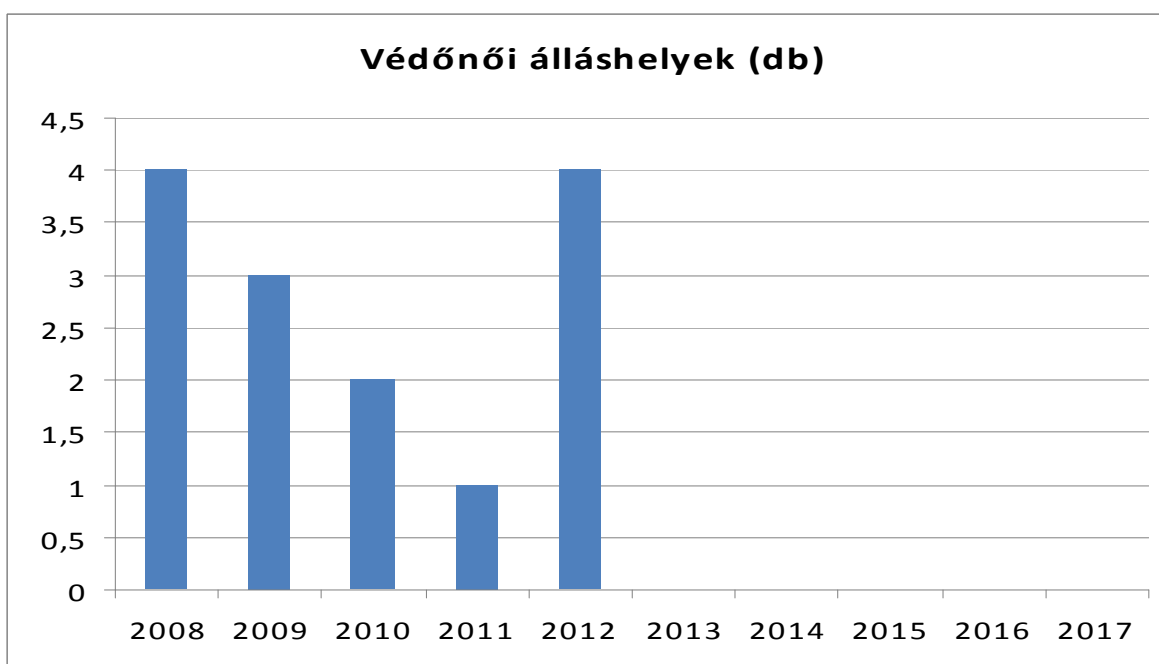
A településen nincs családi napközi.

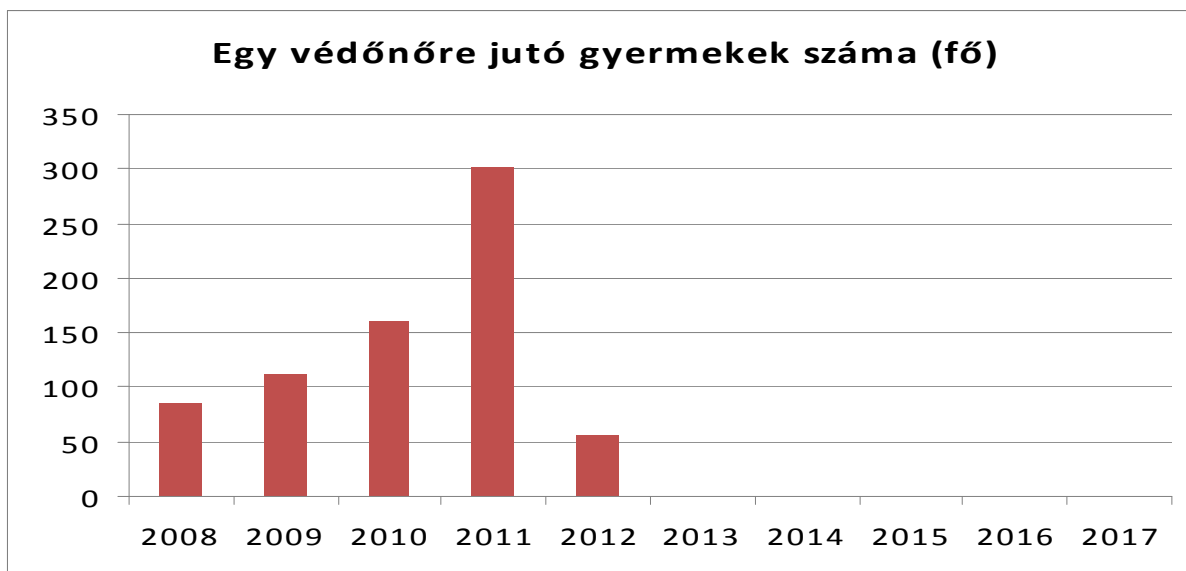
a) védőnői ellátás jellemzői (pl. a védőnő által ellátott települések száma, egy védőnőre jutott ellátott, betöltetlen státuszok)

4.3.1. tábla – Védőnői álláshelyek száma

	védőnői álláshelyek száma	Egy védőnőre jutó gyermekek száma
2008	4	84
2009	3	111
2010	2	159
2011	1	300
2012	4	55

Forrás: TeIR, Helyi adatgyűjtés





A település állandó védőnő hiánnyal küzd, amely főleg 2010-ben és 2011-ben volt érzékelhető, 1 védőnő nyugdíjazása illetve folyamatos elvándorlás miatt. Jelenleg a településen 1 fővel szerződésben áll az önkormányzat, hogy ha végez védőnői képzésével, akkor a településen fog dolgozni. 10 hónapig meghatározott összegű támogatást kap, minimum ugyan ennyi időt le kell dolgoznia településünkön.

b) gyermekorvosi ellátás jellemzői (pl. házi gyermekorvoshoz, gyermek szakorvosi ellátáshoz való hozzáférés, betöltetlen házi gyermekorvosi praxisok száma)

4.3.2. tábla – Gyermekorvosi ellátás jellemzői

	Betöltetlen felnőtt háziorvosi praxis/ok száma	Házi orvos által ellátott esetek száma	Gyermekorvos által ellátott esetek száma	Felnőtt házi orvos által ellátott esetek száma
2008	1	0	17.485	38.978
2009	1	0	15.695	43.208
2010	1	0	15.202	42.337
2011	1	0	16.335	40.786
2012	0	0	14.982	42.389

Forrás: TeIR, Önkormányzati adatgyűjtés

Fegyvernek településen két házi gyermekorvosi szolgálat működik. A két szolgálatból 1 fő házi gyermekorvos vállalkozási formában működik, a másik szolgálatot helyettesítéssel látjuk el. A 2008. augusztus 01-től megüresedett házi gyermekorvosi állást folyamatosan hirdetjük, ez idáig jelentkező nem volt a státuszra.

A házi gyermekorvos a Fegyvernek település közvetlen közelében található Törökszentmiklós és Szolnok (ellátási kötelezettségük van) városokba utalják betegeiket szakellátás céljából. Az utazást a betegségtől függően betegszállító, személyautó illetve tömegközlekedési eszköz használatával tudják igénybe venni a betegek.

c) 0–7 éves korúak speciális (egészségügyi-szociális-oktatási) ellátási igényeire (pl. korai fejlesztésre, rehabilitációra) vonatkozó adatok

12 férőhelyes bölcsőde működik Fegyvernek Nagyközség Önkormányzat önkéntes feladatvállalása alapján.

d) gyermekjóléti alapellátás

Gyermekjóléti szolgáltatás 1998.-óta működik a településen a szociális intézményhez, jelenleg a Csorbamikor-térségi Szociális Alapszolgáltatási Központhoz integrálva önálló szakmai egységként. A szolgálat rendelkezik mindazon tárgyi és személyi feltétellel, infrastruktúrával, melyet a jogszabály előír.

2 fő családgondozó

1 fő szociális munkás

1 fő óvoda pedagógus

A jelzőrendszer kiépített és jól működik a településen.

e) gyermekvédelem

Gyermekjóléti Szolgálat működtetése, fenntartása

f) krízishelyzetben igénybe vehető szolgáltatások

Gyermekjóléti Szolgálat, helyi rendelet, étkeztetés, átmenti segély

g) egészségfejlesztési, sport-, szabadidős és szünidős programokhoz való hozzáférés

Az óvoda, iskola és a sportegyesület színterén bárki hozzáférhet ezekhez a programokhoz.

h) gyermekétkeztetés (intézményi, hétvégi, szünidei) ingyenes tankönyv

Minden érintett részére biztosított az étkeztetés és az ingyenes tankönyv is.

i) hátrányos megkülönböztetés, az egyenlő bánásmód követelményének megsértése a szolgáltatások nyújtásakor járási, önkormányzati adat, civil érdekképviselők észrevételei

Nem volt észrevétel, nem jelezte senki irányunkba.

j) pozitív diszkrimináció (hátránykompenzáló juttatások, szolgáltatások) az ellátórendszerek keretein belül

Településünkön nem jelenik meg a diszkrimináció, nem volt.

4.4 A kiemelt figyelmet igénylő gyermekek/tanulók, valamint fogyatékossgal élő gyerekek közoktatási lehetőségei és esélyegyenlősége

4.4.1. tábla - Óvodai nevelés adatai

ÓVODAI ELLÁTOTTSÁG	db
Az óvoda telephelyeinek száma	4
Hány településről járnak be a gyermekek	3

Óvodai férőhelyek száma	295	
Óvodai csoportok száma	12	
Az óvoda nyitvatartási ideje (...h-tól ...h-ig):	6:30- 17:30	
A nyári óvoda-bezárás időtartama: ()	0	
Személyi feltételek	Fő	Hiányzó létszám
Óvodapedagógusok száma	21	0
Ebből diplomás óvodapedagógusok száma	21	0
Gyógypedagógusok létszáma	0,2	0
Dajka/gondozónő	15	0
Kisegítő személyzet	0	0

Forrás: Helyi adatgyűjtés

4.4.3. tábla - Óvodai nevelés adatai 3.

	3-6 éves korú gyermek száma	Óvodai gyermek- csoportok száma	Óvodai férőhelyek száma	Óvodai feladat-ellátási helyek száma	Óvodába beírt gyermek száma	Óvodai gyógypedagógiai csoportok száma
2008	245	12	295	4	271	0
2009	250	12	295	4	270	0
2010	247	12	295	4	274	0
2011	256	12	295	4	275	0
2012	384	12	295	4	259	0

Forrás: TeIR, Helyi adatgyűjtés

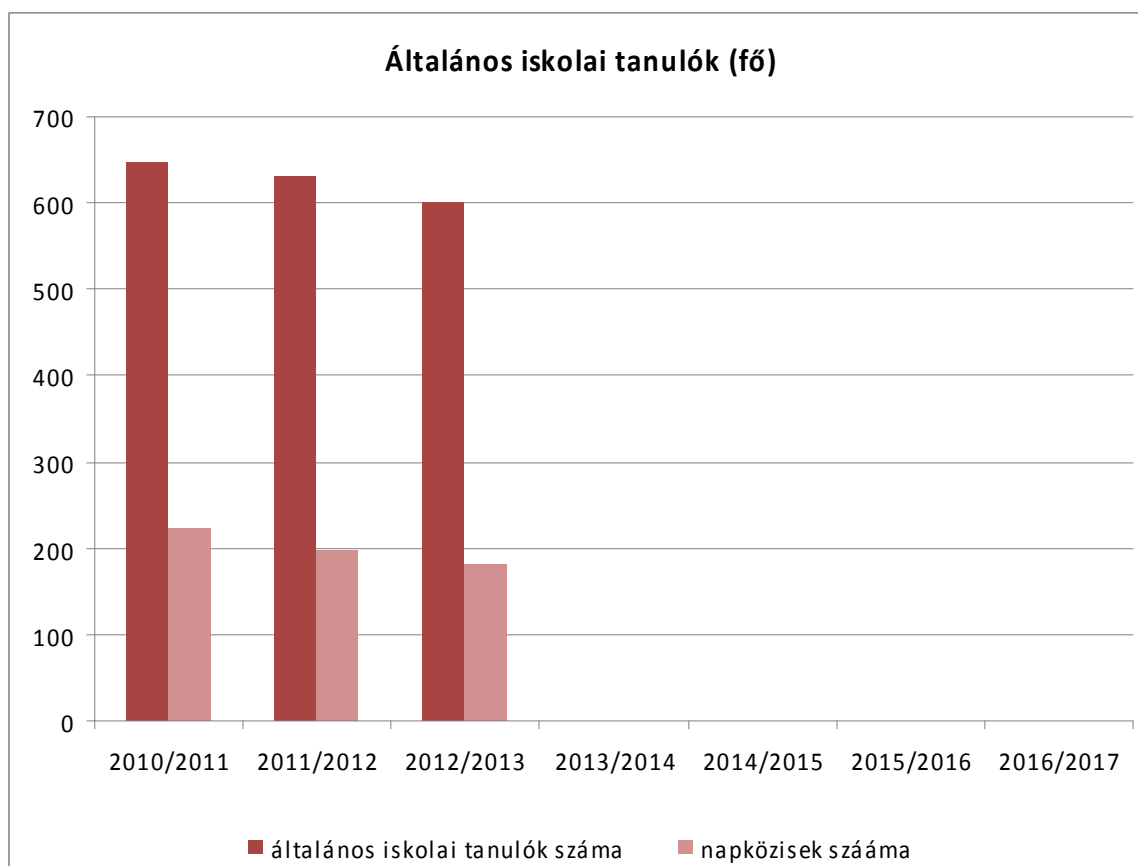
A TeIR adatbázisban 2008 – 2011. évig csak 3-5 éves korú gyermekek szerepelnek. 2012. évben már 3-6 évesek, valószínűleg ezért ilyen nagy az eltérés a többi évhez képest. A településen 12 óvodai gyermekcsoport működik. A férőhelyek száma 295, de 2008-2012 évben nem volt teljes a kihasználtság. Óvodai gyógypedagógiai csoport nincs a településen.

4.4.7. tábla - Általános iskolában tanuló száma

	Általános iskola 1-4 évfolyamon tanulók száma	Általános iskola 5-8 évfolyamon tanulók száma	általános iskolások száma	napközis tanulók száma	
	fő	fő	fő	fő	%
2010/2011	320	326	646	222	34,3
2011/2012	308	322	630	198	31,4

2012/2013	297	304	601	181	30,1
-----------	-----	-----	-----	-----	------

Forrás: TeIR, Helyi adatgyűjtés



Mint a fönti tábla is mutatja, évről évre csökken az általános iskolai tanulók száma az 1-4 és az 5-8 évfolyamokba is. Szintén csökkenő tendenciát mutat a napközis tanulók száma is.

4.4.8. tábla - Általános iskolák adatai

	általános iskolai osztályok száma			általános iskolai osztályok száma a gyógypedagógiai oktatásban			általános iskolai feladat-ellátási helyek száma
	1-4 évfolyamon	5-8 évfolyamon	összesen	1-4 évfolyamon	5-8 évfolyamon	összesen	db
2010/2011	16	16	32	0	0	0	2
2011/2012	16	16	32	0	0	0	2
2012/2013	16	16	32	0	0	0	2

Forrás: TeIR, Helyi adatgyűjtés

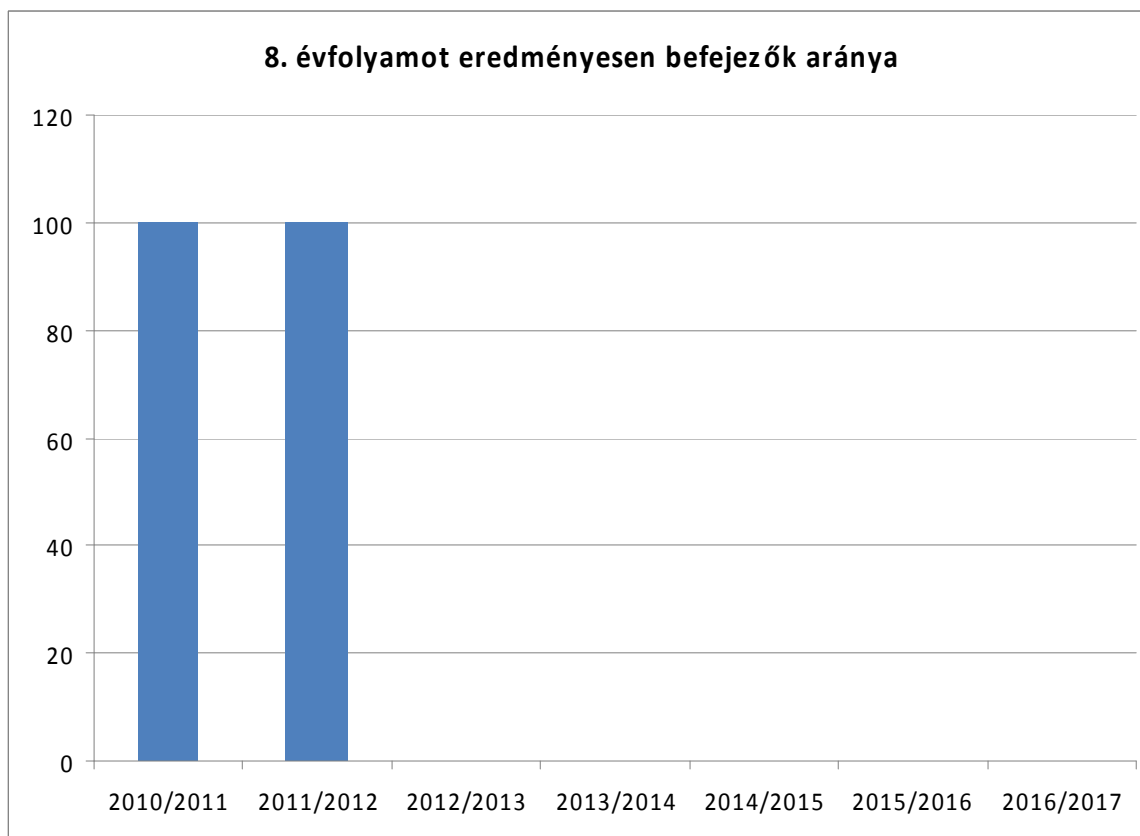


Az általános iskolai osztályok száma a 2010-es tanév óta nem változott sem az 1-4 és az 5-8 évfolyamban sem. (32 összesen). A településen általános iskolai gyógypedagógiai osztályok nincsenek. 2 feladat-ellátási helyen történik az oktatás, 5 telephelyen.

4.4.12. tábla - A 8. évfolyamot eredményesen befejezettek a nappali oktatásban

	8. évfolyamot eredményesen befejezettek száma / aránya a nappali rendszerű oktatásban	
	Fő / %	
2010/2011	84	100
2011/2012	79	100
2012/2013	Na	

Forrás: TeIR, Helyi adatgyűjtés



Amint a fenti táblázat és diagramm is mutatja a 2010/2011 és a 2011/2012-es tanévet megkezdő diákok mind sikeresen befejezték a 8. évfolyamot. 2012/2013-as tanévben 73 fő kezdte meg az utolsó évét az általános iskolában, viszont csak 2013. június 15-én fejeződik be a tanév, ezért erre az évre még nincs hivatalos adat.

a) a hátrányos, illetve halmozottan hátrányos helyzetű, valamint sajátos nevelési igényű és beilleszkedési, tanulási, magatartási nehézséggel küzdő gyermekek/tanulók óvodai, iskolai ellátása

A hátrányos, illetve a halmozottan hátrányos helyzetű tanulók ellátása

A 2007/2008-as tanévvel kezdődően a fenntartó az Országos Oktatási Integrációs Hálózattal szerződést kötött a képesség-kibontakoztató és integrációs tevékenységet segítő pedagógiai módszerek bevezetése érdekében az Orczy Iskolában. A mindenkor érvényes költségvetési törvény központosított előirányzataiból a hatályos rendeletek szerint intézményünk pályázni fog a feladat megvalósításának segítése érdekében. Az iskola továbbra is fontosnak tartja a képesség-kibontakoztató és integrációs tevékenység megvalósítását, ezért, ha lesz rá lehetőség a programot folytatni szeretné. A program megvalósítása elsősorban a tanórán kívüli foglalkozásokon történik, a halmozottan hátrányos helyzetű tanulóik teljesítményének növelése érdekében a tanórán is erőfeszítéseket teszünk, különböző pedagógiai módszereket alkalmazva.

Az SNI és BTMN tanulók ellátása

A sajátos nevelési igényű tanulókat intézményünkben elsősorban integráltan oktatjuk. Alapító Okiratunk szerint lehetőség van az eltérő tantervű tagozat indítására is, de évek óta nem indítottunk szegregált osztályt.

Napjaink pedagógiai-pszichológiai gyakorlatában rendszeresen tapasztaljuk a tanulási zavarok és az agresszív viselkedés kapcsolatát. A súlyos tanulási problémákkal küzdő gyerekek általában agresszíven viselkednek, de meg is fordítható a feltevés, az agresszív gyerekek jelentősen lemarad a tanulásban. A mindennapi gyakorlatban a következő magatartási zavarok fordulnak elő a leggyakrabban:

- hiperaktivitás
- agresszió

Iskolánkban a beilleszkedési magatartási nehézségek enyhítését szolgáló tevékenységek a következők:

- szoros kapcsolat a helyi óvodai intézménnyel,
- véleménykérés az Egységes Pedagógiai Szakszolgálatról, valamint a Megyei Pedagógiai Intézet illetékes bizottságaitól,
- kapcsolat a községi gyermekjóléti szolgálattal,
- egyéni foglalkozások, fejlesztések,
- tanórán kívüli foglalkozások pozitív motivációja (vetélkedők, versenyek).

b) a közneveléshez kapcsolódó kiegészítő szolgáltatások (pl. iskolára/óvodára jutó gyógypedagógusok, iskolapszichológusok száma stb.)

Intézményünkben a pedagógusok munkáját négy gyógypedagógus, egy pszichológus, egy fejlesztő pedagógus és egy logopédus segíti. Az Egységes Pedagógiai Szakszolgálat intézményegységünk az alábbi feladatokat látja el:

gyógypedagógiai ellátás,
nevelési tanácsadás,
pályaválasztási tanácsadás,
logopédiai ellátás.

c) hátrányos megkülönböztetés és jogellenes elkülönítés az oktatás, képzés területén, az intézmények között és az egyes intézményeken belüli szegregációs

Iskolánk tagintézményei között a halmozottan hátrányos helyzetű tanulók százalékos arányát tanévenként vizsgáljuk. Az arány rendszeresen 5 % alatti, ami messze elmarad a jogszabályban megengedett értéktől. A tagintézményeken belül az egyes osztályok közötti arányok ugyancsak a jogszabály által megengedett határon belül vannak. Nevelőtestületünk kiemelt figyelmet fordít a szegregációs jelenség elkerülésére.

d) az intézmények között a tanulók iskolai eredményességében, az oktatás hatékonyságában mutatkozó eltérések

Tagintézményeink tanulói a kompetencia-méréseken és a különböző megmértetéseken váltakozó sikerrel szoktak szerepelni. Nem mutatható ki egyértelmű különbség az egyes tagintézmények pedagógiai munkájának eredményességében. A központi felvételi eredményeket és a kompetencia-mérések eredményeit nevelőtestületünk minden évben megvitatja és ha szükséges meghozza a megfelelő döntéseket az eredmények javítása érdekében.

e) pozitív diszkrimináció (hátránykompenzáló juttatások, szolgáltatások)

Hátránykompenzáló helyi forrású anyagi juttatások, szolgáltatások intézményi szinten nincsenek. Központi forrásokból (Útravaló-Macika program, Szakiskolai ösztöndíjprogram, IPR program) folyamatosan próbáljuk segíteni a rászoruló diákokat.

4.5 Következtetések: problémák beazonosítása, fejlesztési lehetőségek meghatározása.

A gyerekek helyzete, esélyegyenlősége vizsgálata során településünkön	
beazonosított problémák	fejlesztési lehetőségek
Bölcsődei férőhelyek száma korlátozott	Pályázatok írása
Rendszeres gyermekvédelmi támogatásban részesítettek száma nő	Szülők bevonása valamilyen foglalkoztatási programba

5. A nők helyzete, esélyegyenlősége

A nemek közötti hátrányos megkülönböztetést az Alaptörvény és a Munka törvénykönyve is tiltja. A nők közül kiemelten hátrányos helyzetűek az 50-55 év feletti, a pályakezdő fiatalok a szakmai tapasztalat hiánya miatt, valamint a gyeseen lévő és kisgyermekes anyukák.

5.1 A nők gazdasági szerepe és esélyegyenlősége

Fegyverneken a munkavállalók többsége a közszférában dolgozik. Ezek a közigazgatás, szociális ellátások, köznevelési, művelődési intézmény alkalmazottai. A településen 12 férőhelyes bölcsőde áll a gyesről, gyedről visszatérő anyukák rendelkezésére, amely a településnek nem kötelező feladata. Napközi otthonos óvoda 4 tagintézményből áll, a település területi elosztottságának megfelelően.

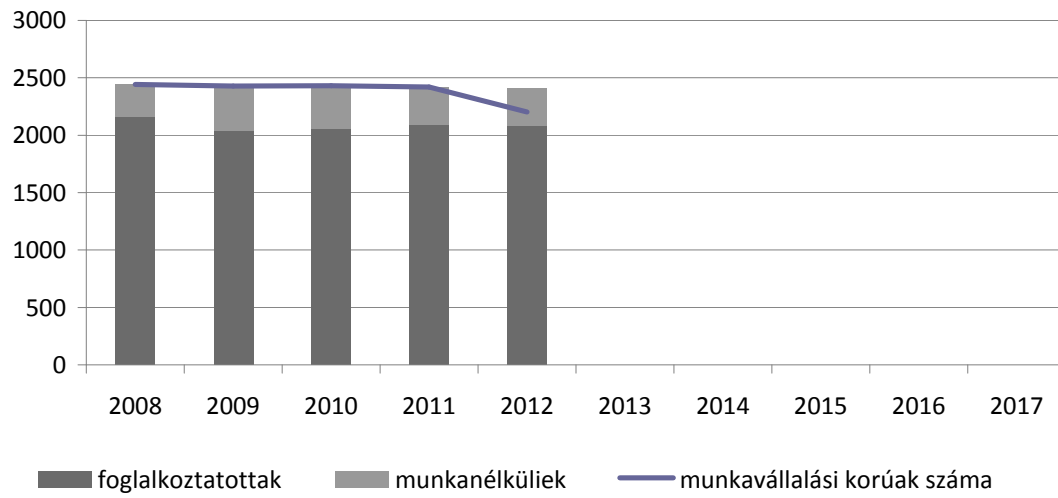
a) foglalkoztatás és munkanélküliség a nők körében

5.1.1. tábla - Foglalkoztatás és munkanélküliség a nők körében

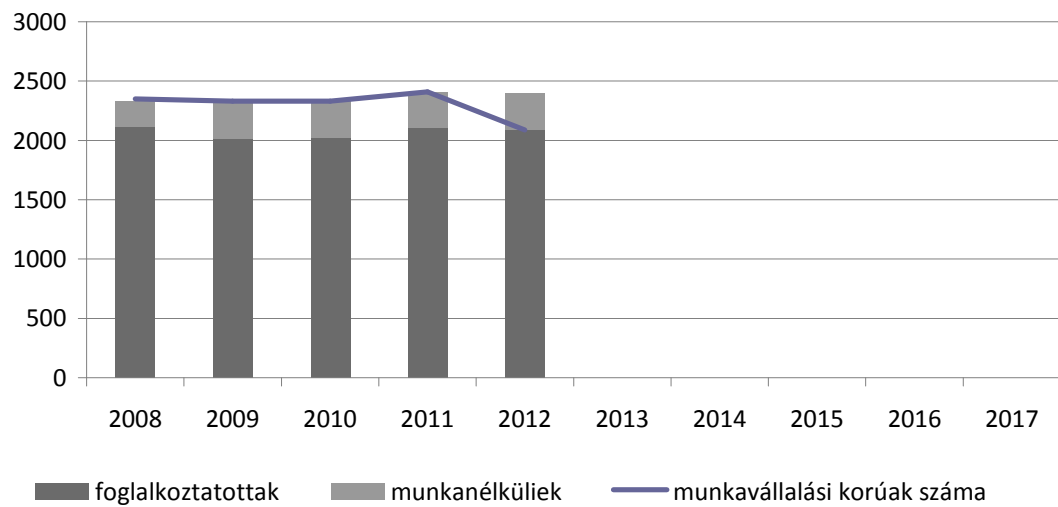
	Munkavállalási korúak száma		Foglalkoztatottak		Munkanélküliek	
	férfiak	nők	férfiak	nők	férfiak	nők
2008	2442	2351	2154	2113	288	217
2009	2428	2330	2043	2013	385	317
2010	2431	2330	2055	2025	376	305
2011	2421	2408	2096	2107	325	301
2012	2202	2087	2082	2091	326	304

Forrás: TeIR, Helyi adatgyűjtés

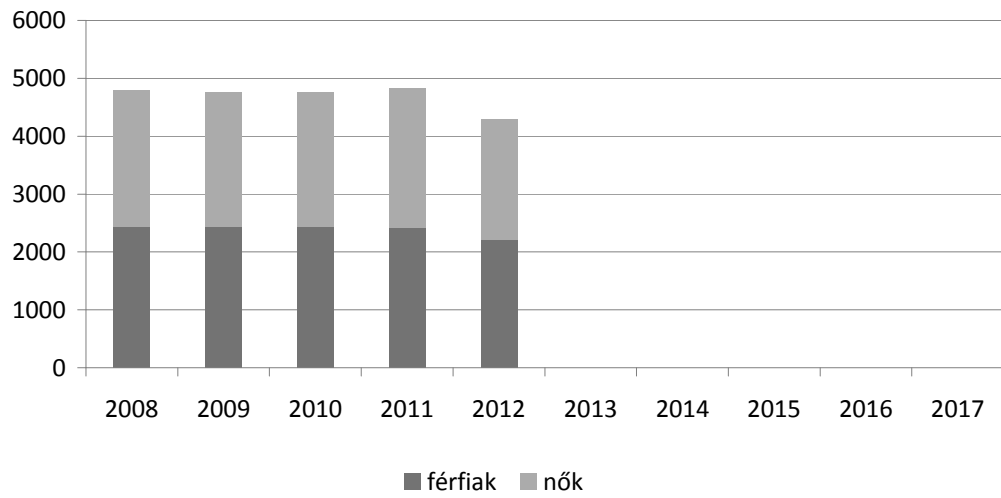
Férfiak foglalkoztatási helyzete (fő)



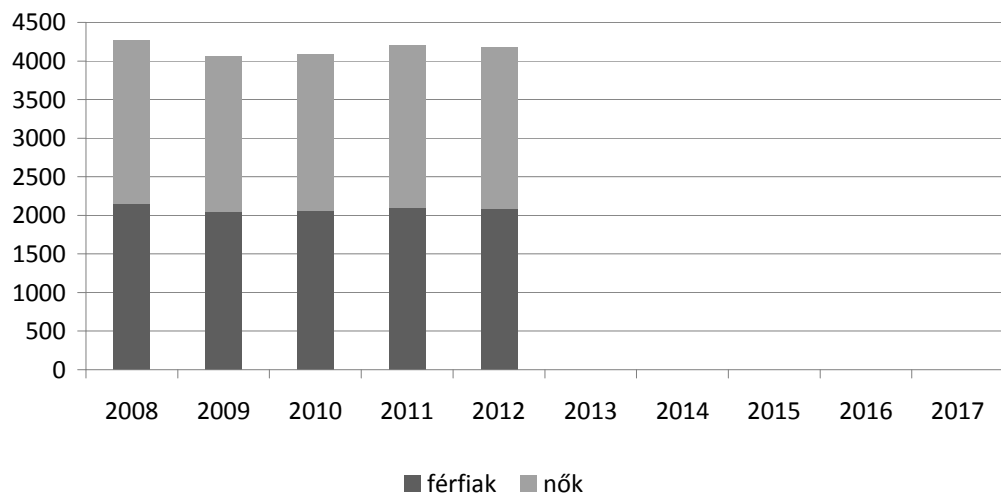
Nők foglalkoztatási helyzete (fő)

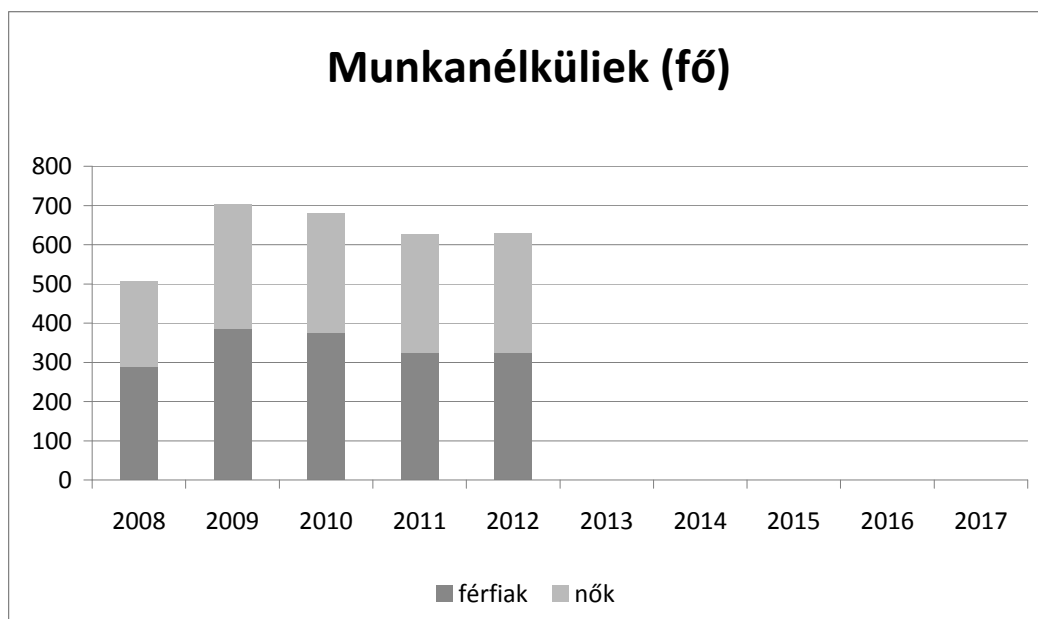


Munkavállalási korúak száma (fő)



Foglalkoztatottak (fő)





A településen jelentős azon 50-55 éves korú nők aránya, akik nem rendelkeznek jövedelemmel, viszont a munkaügyi központ regiszterében szerepelnek. A munkanélküliségük egyik oka, hogy az iskolai végzettségük alacsony (8 általános) és olyan szakképesítéssel rendelkeznek, amely elavult (pl. szövőnő).

A mellékelt táblázat szerint alig van eltérés a munkavállalási korú nők és férfiak száma között. A nők közt általában magasabb a felsőfokú képzetségűek aránya, mégis átlagosan mintegy 20 százalékkal keresnek kevesebbet, mint a férfiak. Az alacsony bérek mellett az elhelyezkedés és az állás megtartása is nehezebb számukra. A fiatal, magasan képzett nőknek jobb az esélyeik, mint egy kisgyermekes anyának, mert a munkahelyi elvárások mellett a családi kötelezettségeknek is eleget kell tenniük. 2012. évben az aktív korúak száma 4289 fő ebből 623 fő regisztrált munkanélküli közülük 326 fő nő, amely a regisztrált munkanélküliek kicsivel több, mint a felét (52%-át) tesz ki.

b) nők részvétele foglalkoztatást segítő és képzési programokban

Foglalkoztatásuk nagyobb részét a közfoglalkoztatás teszi ki, ahol az önkormányzatnál és intézményeiben látnak el kisegítő feladatokat.

Képzési programok:

- Jász-Nagykun-Szolnok megyei Impulzus Egyesület. Támop 5.3.1-C-09/2 „Első lépés” pályázatának keretén belül 3 fő tartós munkanélküli átképzésére került sor.

- Türr István Képző és Kutatóintézet keretén belül 50 fő munkanélküli felmérése kezdődött meg átképzés céljából, amely főként nőkből tevődik össze.

c) alacsony iskolai végzettségű nők elhelyezkedési lehetőségei

Településünkön közmunka program folyik, ahol elhelyezkedhetnek.

d) hátrányos megkülönböztetés a foglalkoztatás területén (pl. bérkülönbség)

Nincs hátrányos megkülönböztetés, a jogszabály szerinti juttatást mindenki megkapja.

5.2 A munkaerő-piaci és családi feladatok összeegyeztetését segítő szolgáltatások (pl. bölcsődei, családi napközi, óvodai férőhelyek, férőhelyhiány; közintézményekben rugalmas munkaidő, családbarát munkahelyi megoldások stb.)

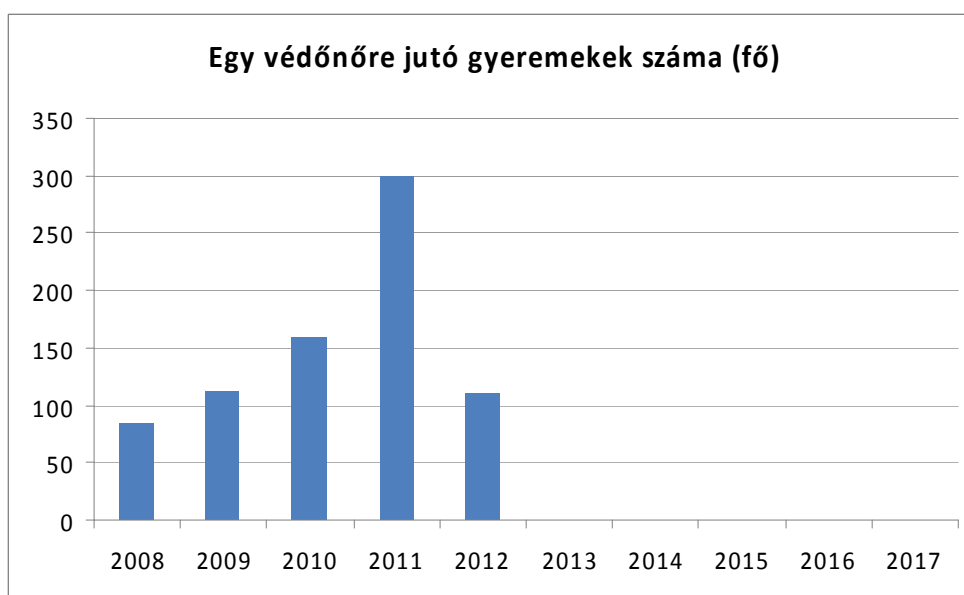
A CSORBA Mikro-térségi Szociális Alapszolgáltatási Központban a kisgyermekes édesanyák rész munkaidőben dolgoznak. Az intézményen belül érvényesül a rugalmas munkaidő lehetősége. A kisgyermekes anyukákat és a nagymamákat a nyári és szünidei szabadságok kiadásánál figyelembe veszik.

5.3 Családtervezés, anya- és gyermekgondozás területe

5.3. tábla - Családtervezés, anya- és gyermekgondozás területe

	védőnők száma	0-3 év közötti gyermekek száma	átlagos gyermekszám védőnőnként
2008	4	336	84
2009	3	333	111
2010	2	317	159
2011	1	300	300
2012	2	221	111

Forrás: TeIR, Helyi adatgyűjtés



A településen nyitott tanácsadót működtetünk, ami azt jelenti, hogy minden nap reggel egy óra fogadóóra, ahová bárki jöhet. Főleg ilyenkor szoktak jönni családtervezési, fogamzásgátlás vagy terhesség megszakítás kérdéseivel.

A család és nővédelmi gondozást a Gyermekjóléti Szolgálat és a Családsegítő Szolgálat is segíti.

Fogamzásgátló injekció beadását a nőgyógyász utasítása alapján a tanácsadóban a védőnő is elvégezheti. Fogadóóra minden nap 8:00-9:00. Elérhetőségek, fogadóórák, tanácsadások ideje jól látható helyen kifüggesztve.

5.4 A nőket érő erőszak, családon belüli erőszak

Településünkön nincs gyűjtött adat róla. Általában nem jellemző, ha mégis történik ilyen, nagyobb részt családon belüli titok marad.

5.5 Krízishelyzetben igénybe vehető szolgáltatások (pl. anyaothton, családok átmeneti otthona)

Krízishelyzetben igénybe vehető szolgáltatásokról a tanácsadó várójában van tájékoztató.

- Gólyahír Egyesület (nyílt örökbefogadás)
- Országos Kríziskezelő és Információs telefonos Szolgálat (zöld szám)

5.6 A nők szerepe a helyi közéletben

Az önkormányzati képviselők soraiban az intézmények vezetői között vannak hosszú idők óta vezetőbeosztásúak. A településen elismerik a női vezetőket a közéletben.

5.7 A nőket helyi szinten fokozottan érintő társadalmi problémák és felszámolásukra irányuló kezdeményezések

Közmunkába való bevonással segítjük a mindennapi megélhetésüket.

5.8 Következtetések: problémák beazonosítása, fejlesztési lehetőségek meghatározása.

A nők helyzete, esélyegyenlősége vizsgálata során településünkön	
beazonosított problémák	fejlesztési lehetőségek
Csak a közszférában tudják őket foglalkoztatni	Közmunkaprogram, később szociális szövetkezetben történő alkalmazás
Kisgyermekes anyukáknak nehéz a munkába állásuk	Támogatások, több bölcsődei férőhely fenntartása

6. Az idősek helyzete, esélyegyenlősége

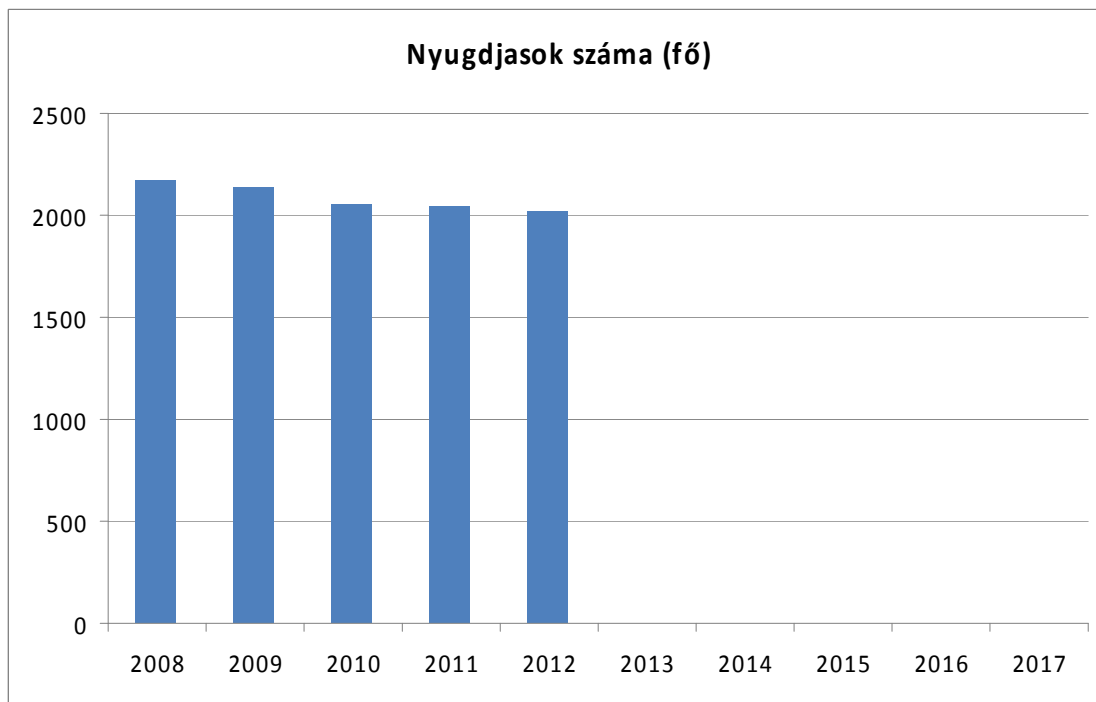
Az időskorú lakosság száma fokozatosan növekszik. A nyugdíjasok közül az évenkénti összehasonlítás szerint jelentősen többen vannak a nők. Jövedelmi helyzetüket tekintve a 80 éven felüliek arányában az alacsony jövedelemmel rendelkező özvegyi nyugdíjasok vannak, főként a nők esetében. A nyugdíjasok között magas az egyszemélyes háztartások aránya, melyet szintén az özvegnők alkotnak. Az idősek életkörülményei nagyban függenek attól, hogy miként élnek meg az idősödés folyamatát. A mai társadalomban és Fegyverneken is a család kevésbé tud az idősekkel törődni, ezért nagyon fontos a személyes gondoskodás által nyújtott lehetőségek biztosítása a részükre.

6.1 Az időskorú népesség főbb jellemzői (pl. száma, aránya, jövedelmi helyzete, demográfiai trendek stb.)

6.1.1. tábla – Nyugdíjban, nyugdíjszerű ellátásban részesülők száma nemek szerint

	nyugdíjban, nyugdíjszerű ellátásban részesülő férfiak száma	nyugdíjban, nyugdíjszerű ellátásban részesülő nők száma	összes nyugdíjas
2008	881	1284	2185
2009	883	1250	2133
2010	854	1199	2053
2011	844	1193	2037
2012	832	1184	2016

Forrás: TeIR, Helyi adatgyűjtés



Mint a fenti tábla is mutatja, 2008-2012 években egyre csökken a nyugdíjban, nyugdíjszerű ellátásban részesülő nők és férfiak száma is egyaránt. Egyedül 2008. évhez képest 2009. évben történt egy minimális növekedés a férfiaknál (+2fő). Valamint szintén évről évre csökken az összes nyugdíjas száma is.

6.2 Idősek munkaerő-piaci helyzete

a) idősek, nyugdíjasok foglalkoztatottsága

Mivel nagyjából közzférába tartozó intézmények vannak, így a nyugdíjas foglalkoztatást a törvény tiltja.

b) tevékeny időskor (pl. élethosszig tartó tanulás, idősek, nyugdíjasok foglalkoztatásának lehetőségei a közintézményekben, foglalkoztatásukat támogató egyéb programok a településen)

Jelenleg településünkön nincs erre lehetőség.

c) hátrányos megkülönböztetés a foglalkoztatás területén

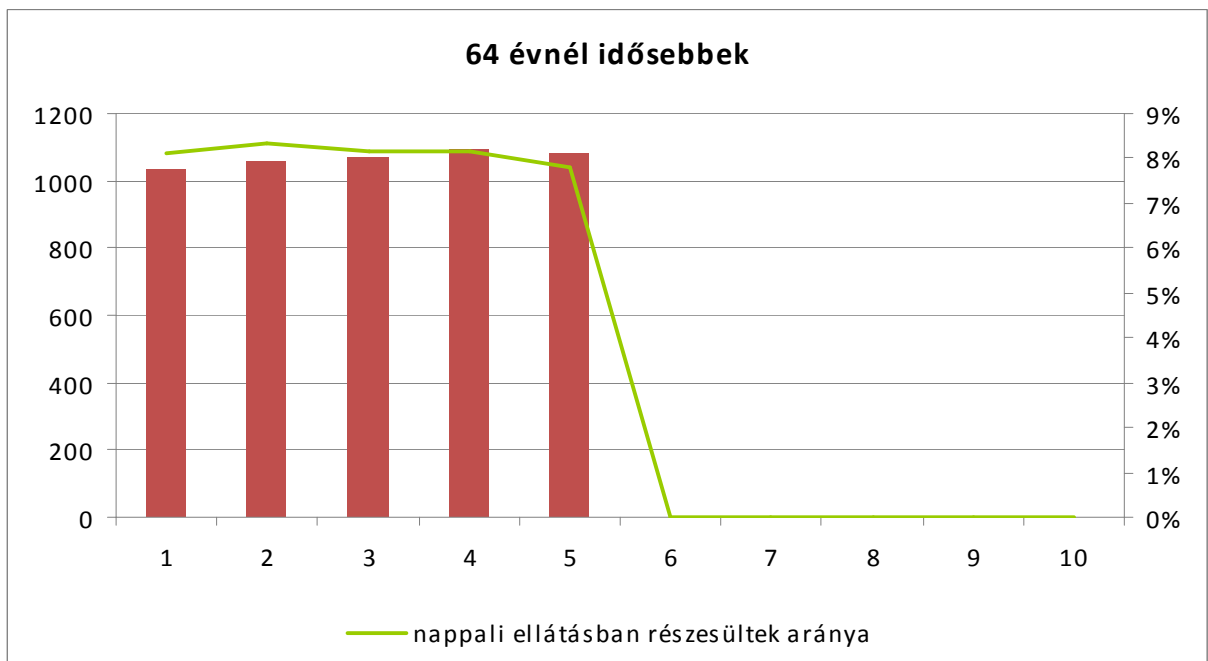
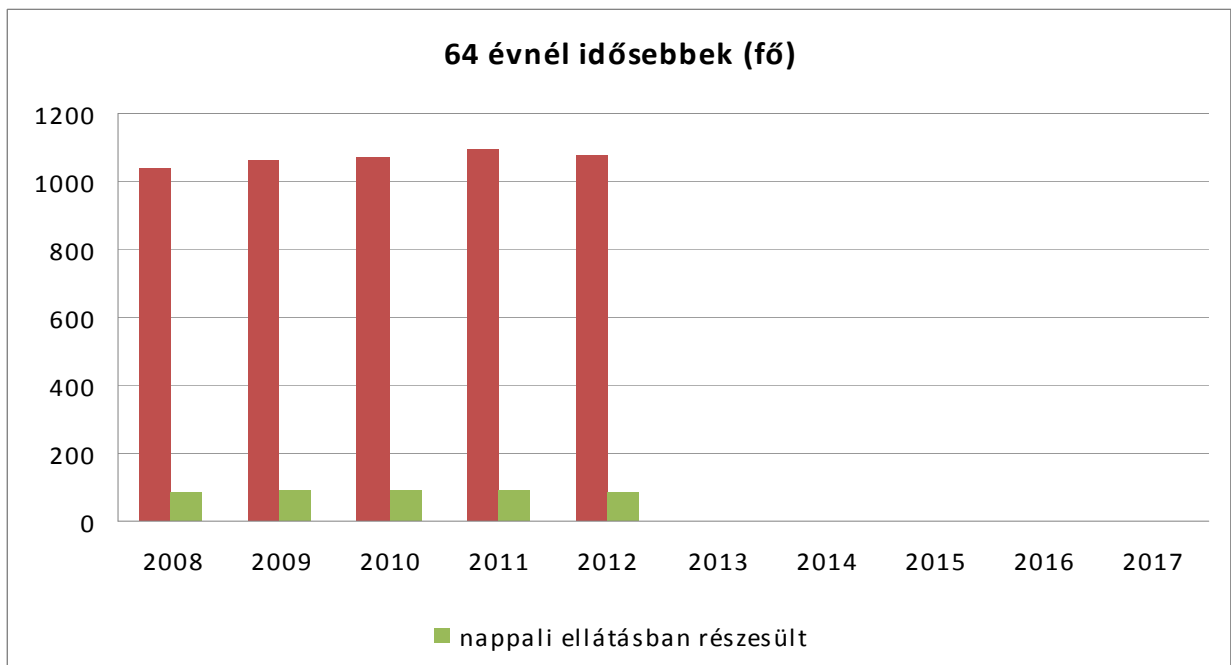
Hátrányos megkülönböztetés az időseknél sem jelentkezik.

6.3 A közszolgáltatásokhoz, közösségi közlekedéshez, információhoz és a közösségi élet gyakorlásához való hozzáférés

6.3.1. tábla - 64 évnél idősebb népesség és nappali ellátásban részesülő időskorúak száma

	64 év feletti lakosság száma	nappali ellátásban részesülő időskorúak száma	
	fő	fő	%
2008	1035	84	8,1
2009	1059	88	8,3
2010	1069	87	8,1
2011	1092	89	8,2
2012	1079	84	7,8

Forrás: TeIR, Helyi adatgyűjtés

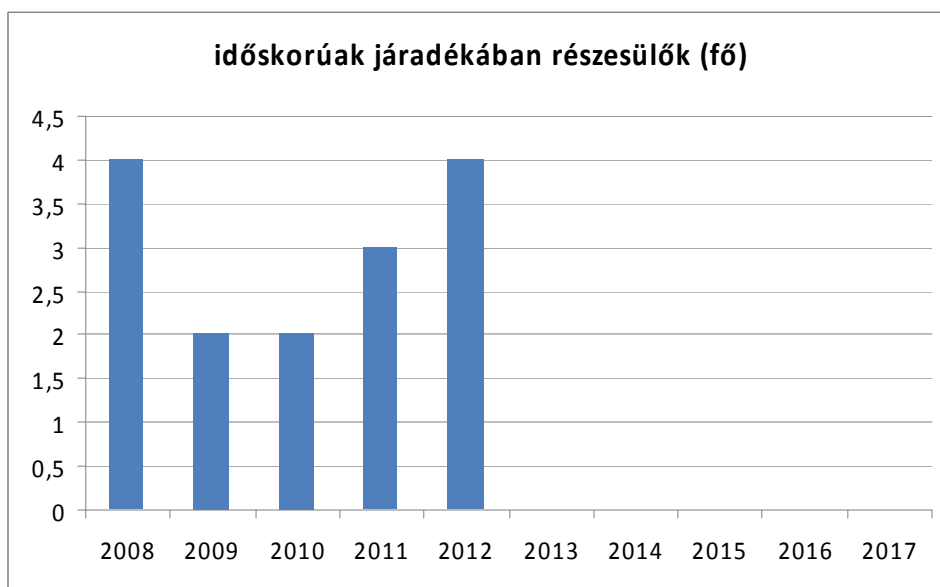


A 64 év feletti lakosság száma 2008-2012 évben alig változott. 2008-ban volt a legkevesebb és 2011-ben volt a legtöbb, de nagy változás nem mutatkozik. A nappali ellátásban részesülő időskorúaknál csak kismértékű ingadozás, 2-3 fő látható. 2008-ban és 2012. évben volt a legkevesebb, 84 fő.

6.3.2. tábla - Időskorúak járadékában részesülők száma

	időskorúak járadékában részesülők száma
2008	4
2009	2
2010	2
2011	3
2012	4

Forrás: TeIR, Helyi adatgyűjtés



Az időskorúak járadékában részesülők száma 2008-ban és 2012-ben volt a legmagasabb (4 fő), de az ha évenként megnézzük, akkor sincs nagy különbség közöttük.

a) az idősek egészségügyi és szociális szolgáltatásokhoz való hozzáférése

A településen teljes mértékben biztosított az egészségügyi és szociális szolgáltatásokhoz való hozzáférés.

b) kulturális, közművelődési szolgáltatásokhoz való hozzáférés

A közösségi színtereken valamennyi igényt ki tudunk elégíteni.

c) idősek informatikai jártassága

EU-s képzések vannak, az Idősek Klubjában 1 számítógép rendelkezésre áll bármikor gyakorlásra, új ismeretek megszerzésére.

6.4 Az időseket, az életkorral járó sajátos igények kielégítését célzó programok a településen

Nappali ellátásban minden hónapban vannak szabadidős programok. Zenés összejövetelek, farsangi, nőnap, Anyák Napja, Idősek napja programok. Télen és nyáron gyógyfürdőzések, strandolások, kirándulás, egészségügyi előadások. Ortophedia szűrés, kézimunka szakkör, jógakör.

6.5 Következtetések: problémák beazonosítása, fejlesztési lehetőségek meghatározása.

Az idősek helyzete, esélyegyenlősége vizsgálata során településünkön	
beazonosított problémák	fejlesztési lehetőségek
Informatikai jártasság hiánya	Képzések szervezése
Magas az egyedül élő, alacsony jövedelműek száma	Ellátórendszer kiépiés

7. A fogyatékkal élők helyzete, esélyegyenlősége

Fogyatékkal élő emberek és családjaik a legsérültebb társadalmi csoportot alkotják, évszázad óta a társadalom peremére sodródva élnek. AZ esélyegyenlőség feladata, hogy ezek az emberek egyenlő esélyekkel induljanak és érvényesüljenek a mindennapi élet területén. Ide tartozik a lakhatás, a közlekedés, az egészségügyi és szociális ellátásokhoz való hozzáférés lehetősége. A fogyatékkal élők részére az egyetlen megélhetési forrás a nyugdíja, és esetleg a családi-pótlék. Iskolai végzettségük alacsony, több egészségügyi problémákkal küzdenek, amely tovább rontja munkaerő-piaci esélyüket.

Fogyatékkal élők száma: (orvosi rendelő adatai)

- ▲ mozgás: 101 fő
- ▲ látás: 3 fő
- ▲ hallás: 4 fő
- ▲ értelmi: 16 fő

A látás, hallás és értelmi fogyatékkal élők többsége családban él, a mozgásfogyatékkal élők viszont egyedül élő többségében az idős korosztályhoz tartozó.

A szociális alapellátás étkeztetés, ház segítségnyújtás, nappali ellátás, kivéve a fogyatékosok nappali otthonát biztosított a településen. A családsegítő szolgálat mentális segítséget és ügyintézését tud részükre biztosítani. 2010-ben az egyik idősek klubja pályázati segítséggel teljes mértékben felújításra került, ez az épület rendelkezik mind azon lehetőségekkel (infokommunikációs akadálymentesítés) az értelmi fogyatékosok kivételével, amely biztosítani tudja részükre az alapvető szolgáltatásokat. A másik két idősek klubjában és a családsegítő szolgálathoz az akadálymentesítés biztosított az intézmények belső akadálymentesítésére szakmai program készült, amely szerint, 2014-ig ki kell építeni az akadálymentes vizesblokkokat a szociális intézményekben.

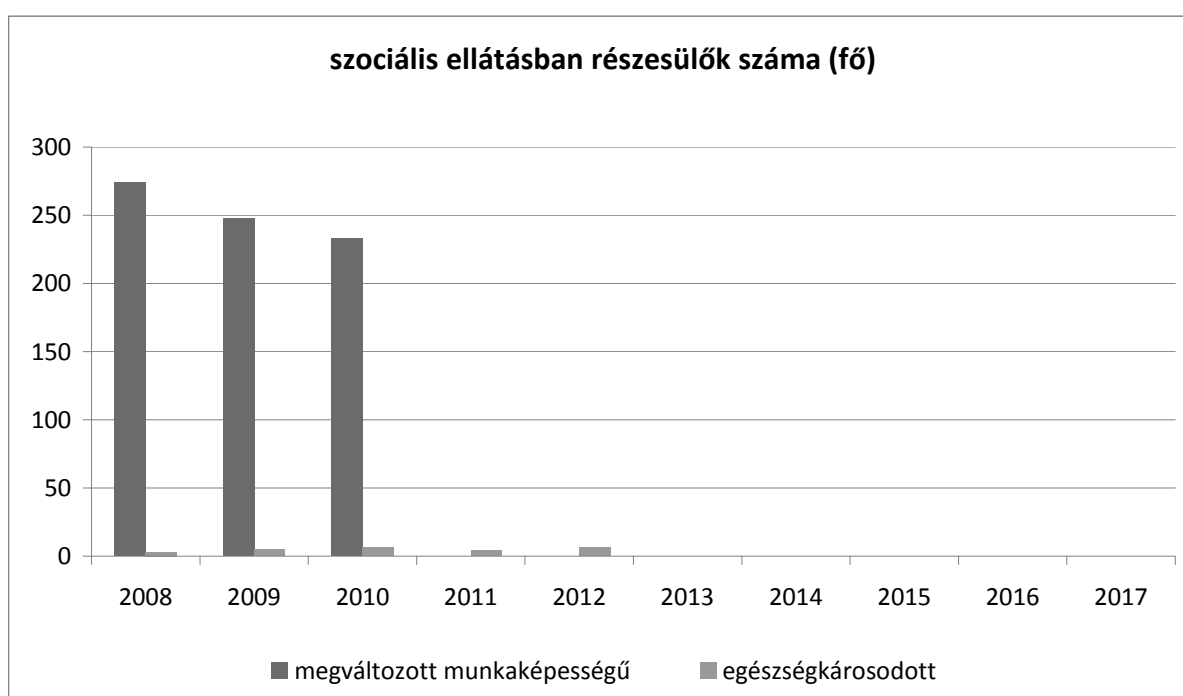
A leszázalékolt fogyatékkal élő személyeknek egy rehabilitációs vállalkozást nyújt foglalkoztatási lehetőséget.

7.1 A településen fogyatékossgal élő személyek főbb jellemzői, sajátos problémái

7.1.1 tábla - Megváltozott munkaképességű és egészségkárosodott személyek szociális ellátásaiban részesülők száma

	megváltozott munkaképességű személyek ellátásaiban részesülők száma	egészségkárosodott személyek szociális ellátásaiban részesülők száma
2008	274	3
2009	248	5
2010	233	6
2011	Na	4
2012	Na	6

Forrás: TeIR, Helyi adatgyűjtés

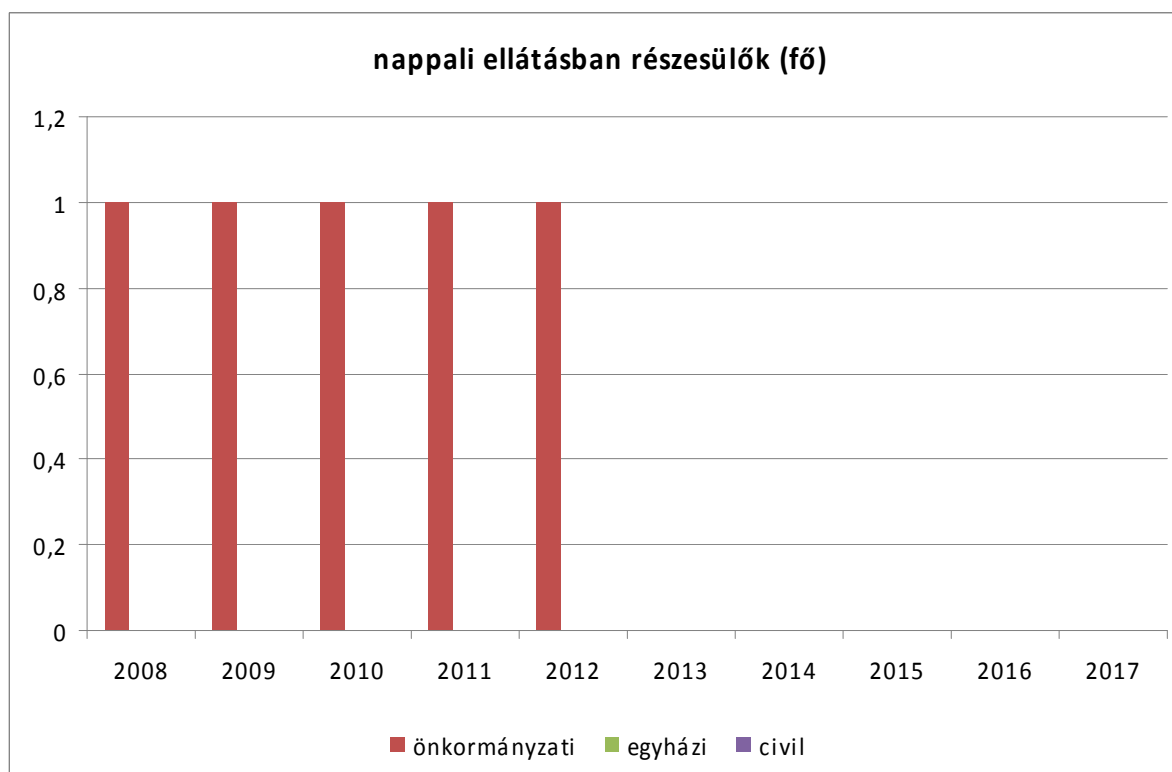


A megváltozott munkaképességű személyek ellátásaiban részesülők száma 2008-2010-ig fokozott csökkenő tendenciát mutat. 2011. és 2012. évben nincs adat róla. Az egészségkárosodott személyek szociális ellátásaiban részesülők száma 2008. évben volt a legalacsonyabb a későbbi években növekedés tapasztalható.

7.1.2. tábla - Nappali ellátásban részesülő fogyatékos személyek száma

	Nappali ellátásban részesülő fogyatékos személyek száma		
	önkormányzati fenntartású intézményben	egyházi fenntartású intézményben	civil fenntartású intézményben
2008	1	0	0
2009	1	0	0
2010	1	0	0
2011	1	0	0

Forrás: TeIR, Helyi adatgyűjtés



Nappali ellátásban részesülő fogyatékos személy csak önkormányzati fenntartású intézményben van. 2008-2012 évben is mindössze 1 fő. Egyházi és civil fenntartású ilyen intézmény a településen nincs.

a) fogyatékkal élők foglalkoztatásának lehetőségei, foglalkoztatottsága (pl. védett foglalkoztatás, közfoglalkoztatás)

„Teljes Életért” Nonprofit Kft. településünkön a Kun Farkas út 5. szám alatti üzemegegységben munkalehetőséget kínál a megváltozott munkaképességű személyek részére.

Azon megváltozott munkaképességű személyek számára nyújtanak munkalehetőséget, akik a rehabilitációs hatóság komplex minősítése alapján tranzit foglalkoztatás keretei között foglalkoztathatók. A cél, hogy termelő tevékenység biztosítása mellett visszaintegrálódjanak a nyílt munkaerőpiacra.

Azoknak a személyeknek, akiknek a rehabilitációs hatóság komplex minősítése alapján a rehabilitációjuk nem javasolt, tartós foglalkoztatás keretei valamint védett körülmények között biztosít foglalkoztatást. Cél, az egészségi állapot, testi és szellemi képességek megőrzése, fejlesztése.

b) hátrányos megkülönböztetés a foglalkoztatás területén

Nincs ismert adatunk erről.

c) önálló életvitelt támogató helyi intézmények, szolgáltatások, programok

Az Idősek Klubjában több programot is tartanak évente. Ortophediai szűrés, gyógycipő készítés, gyógyászati segédeszközök megismerése.

7.2 Fogyatékkal élő személyek pénzügyi és természetbeni ellátása, kedvezményei

A központi forrásból biztosított juttatások.

7.3 A közszolgáltatásokhoz, közösségi közlekedéshez, információhoz és a közösségi élet gyakorlásához való hozzáférés lehetőségei, akadálymentesítés

a) települési önkormányzati tulajdonban lévő középületek akadálymentesítettsége

A település részben akadálymentes, a belső átalakítások 2014-ig valósulnak meg.

b) közszolgáltatásokhoz, kulturális és sportprogramokhoz való hozzáférés lehetőségei, fizikai, információs és kommunikációs akadálymentesítettség, lakóépületek, szolgáltató épületek akadálymentesítettsége

A település fontosabb középületei részben akadálymentesek, ezeken felül nincs nagyon igény rá.

c) munkahelyek akadálymentesítettsége

Részben akadálymentes, a további kiépítést folyamatosan tervezik.

d) közösségi közlekedés, járdák, parkok akadálymentesítettsége

Szinte teljes mértékben biztosítottak, de a további fejlesztéseket folyamatosan igényli.

e) fogyatékos személyek számára rendelkezésre álló helyi szolgáltatások (pl. speciális közlekedési megoldások, fogyatékosok nappali intézménye, stb.)

A településen ilyen nincs, de lehetőség áll a megvalósításra az I. számú Annaházi Idősek Klubjában.

f) pozitív diszkrimináció (hátránykompenzáló juttatások, szolgáltatások)

Nincs diszkrimináció.

7.4 Következtetések: problémák beazonosítása, fejlesztési lehetőségek meghatározása

A fogyatékkal élők helyzete, esélyegyenlősége vizsgálata során településünkön	
beazonosított problémák	fejlesztési lehetőségek
Akadálymentesítés csak részben megoldott	Pályázatok írása
Társadalomból való kirekesztődés	Programok szervezése

8. Helyi partnerség, lakossági önszerveződések, civil szervezetek és for-profit szereplők társadalmi felelősségvállalása

A civil szervezetek, mint a civil társadalom intézményei – jogrendszerünk által intézményesített civil kezdeményezések és szerveződések változatos formái, amelyek közvetítő szerepet töltenek be az állam és polgárai között, ami által fontos társadalmi feladatokat látnak el. Így például:

- Társadalmi szükségletek kielégítésének eszközei, kezelői;
- Állampolgári viselkedésre ösztönöznek;
- Védelmezik az állampolgárok nyelvi, kulturális, etnikai identitástudatát;
- Szolgáltatásai alternatívát jelentenek az állami közfeladat ellátással szemben;
- Kontroll mechanizmusokat hoznak létre.

A civil szféra jelentősége a gazdasági és társadalmi szerepvállalásban mutatkozik meg. Nélkülük fontos társadalmi funkciók maradnának betöltetlenül, amelyek pedig a társadalom demokratikus működését, valamint a lakosság önszerveződési igényeinek kielégítését biztosítják. Emellett a szektor munkahelyteremtő szerepe, illetve egyre növekvő gazdasági súlya sem elhanyagolható.

A településen 26 civil szervezet működik. Ezek közül a legtöbb embert érintő és a település életében meghatározó szerepet játszó egyesületek, szervezetek a következők:

- Nagyközségi Sport Egyesület
- Fegyverneki Horgász Egyesület
- Baldácsy Művészeti Egyesület
- Életfa Kulturális és Hagyományőrző Egyesület
- Katolikus Karitasz
- Hermann Ottó Vadász Társaság
- Sárszögi Holt-Tisza Sporthorgász Egyesület
- R 16 Röpgalamb Egyesület
- Önkormányzati közalapítványok:
- „Fegyvernek biztonságos és egészséges környezetéért” Alapítvány
- „Fegyvernek lakosságának egészséges és biztonságos életéért” Alapítvány
- Fegyvernek Művelt Ifjúságáért Alapítvány

Az alapítvány komoly munkát végez a helyi tehetséges fiatalok ösztöndíj rendszerű támogatásában. Helyi elszármazott polgár segítségével évente 15-20 tehetséges, kiváló tanulmányi eredménnyel rendelkező helyi fiatal részesülhet pénzbeli, vagy eszközbeli (laptop, számítógép) támogatásban. A támogatásra fordított összeg az elmúlt években több 10 millió Ft.

a) a 3–7. pontban szereplő területeket érintő civil, egyházi szolgáltató és érdekvédelmi szervezetek, önszerveződések feltérképezése (pl. közfeladatot ellátó szervezetek száma közfeladatonként bemutatva, önkéntesek száma, partnerségi megállapodások száma stb.)

b) önkormányzati, nemzetiségi önkormányzati, egyházi és civil szektor közötti partnerség bemutatása

A település kulturális életére a gyökerek őrzése a jellemző. A település méretéhez képest kifejezetten sokszínű tevékenységet láthatunk. Az amatőr művészeteknek jelentős hagyományai vannak. Korábban a felnőtt színjátszás, napjainkban az iskolai énekkarok és a diák színjátszók a Művelődési Ház és a Baldácsy Művészeti Egyesület által működtetett citerazenekarok, néptánc csoportok és a fúvós zenekar ápolják a művészeti hagyományokat és fellépéseik gazdagítják az ünnepi rendezvényeket. A település rendkívüli erőssége a civil szervezetek működése és a művészeti hagyományok (tánc, zene) nagyfokú ápolása.

Település önkormányzata rendeletet alkotott kitüntetett címeikről: Fegyvernek díszpolgára, Fegyvernekért, Fegyvernek Községéért és Fegyvernek Tudományos és kulturális munkájáért díj (1998-tól). A díjak azoknak a személyeknek, és közösségeknek adományozhatók, akik, vagy amelyek Fegyverneken a

művészeti és tudományos, valamint sport munkában kiemelkedően tevékenykedtek, mely tevékenység a község hírnevét gyarapítja.

Az önkormányzat által támogatott ünnepeket a településen működő intézmények közreműködésével rendezik meg.

- Magyar Kultúra Napja
- 1848-as forradalom és szabadságharc - nemzeti ünnep
- Nemzeti Összetartozás Napja
- Szent István ünnepe – nemzeti ünnep
- Aradi vértanúk napja- nemzeti gyásznapi
- 1956-os forradalom és szabadságharc- nemzeti ünnep

A település több országosan ismert program házigazdája:

- Virágzó Tisza Napja
- Fegyverneki Népzenei- és Népdaltalálkozó
- Kistérségi rendezvény 2012-es házigazdája
- Solymásmise

c) önkormányzatok közötti, illetve térségi, területi társulásokkal való partnerség

Az általános iskola, az óvoda és a szociális alapszolgáltatási központ 2007 óta Mikro-térségi Intézményfenntartó társulásban működik.

d) a nemzetiségi önkormányzatok célcsoportokkal kapcsolatos esélyegyenlőségi tevékenysége

Településünkön nincs nemzetiségi önkormányzat.

e) civil szervezetek célcsoportokkal kapcsolatos esélyegyenlőségi tevékenysége

Nincs rá igény.

f) for-profit szereplők részvétele a helyi esélyegyenlőségi feladatok ellátásában.

Nincs rá igény.

9. A helyi esélyegyenlőségi program nyilvánossága

a) a helyzetelemzésben meghatározott esélyegyenlőségi problémák kapcsán érintett nemzetiségi önkormányzatok, egyéb partnerek (állami vagy önkormányzati intézmények, egyházak, civil szervezetek, stb.) bevonásának eszközei és eljárásai a helyi esélyegyenlőségi program elkészítésének folyamatába

Ülésekre, megbeszélésekre való meghívásuk, telefonos, e-mailes kapcsolattartás.

b) az a) pont szerinti szervezetek és a lakosság végrehajtással kapcsolatos észrevételeinek visszacsatolását szolgáló eszközök bemutatása

- 1.) A településen az önkormányzat a Fegyverneki Hírmondó (2 havonta egyszer jelenik meg) hasábjain keresztül tájékoztatja a lakosságot a Képviselő-testület munkájáról, különböző programokról, születésekről, halálzásokról stb.
- 2.) A Képviselő-testület évente legalább 4 alkalommal tart közmeghallgatást, ebből 3 alkalommal kihelyezett ülésen a szapárfalui, újtelepi és az annaházi településrészen.

3.) Fegyvernek Nagyközség Önkormányzata 2003. óta üzemelteti honlapját a <http://www.fegyvernek.hu> címen. Folyamatosan kerülnek feltöltésre az önkormányzati rendeletek, határozatok, a Képviselő-testületi ülések jegyzőkönyvei stb. Ezen kívül helyet kapnak mindazok a hírek, közlemények, beszámolók stb., amelyek a lakosság tájékoztatását segítik.

A Helyi Esélyegyenlőségi Program Intézkedési Terve (HEP IT)

1. A HEP IT részletei

A helyzetelemzés megállapításainak összegzése

Célcsoport	Következtetések	
	problémák beazonosítása rövid megnevezéssel	fejlesztési lehetőségek meghatározása rövid címmel
Romák és/vagy mélyszegénységben élők	-A roma lakosság 90%-a mélyszegénységben él, melynek oka: alacsony iskolai végzettség miatt kiszorulnak a munkaerőpiacról -Tartós munkanélküliek aránya magas	-Képzési lehetőségek, közmunkába való bevonás -Képzések tartása, közfoglalkoztatásba való bevonás
Gyermekek	-Bölcsődei férőhelyek száma alacsony -Rendszeres gyermekvédelmi támogatásban részesítettek száma nő, gyermekek száma csökken	-Pályázati források keresése -Szülők bevonása a közfoglalkoztatásba
Idősek	-Informatikai jártasság hiánya -Sok az egyedül élő, alacsony jövedelmű	-Képzések, pályázati forrás -Pályázati forrás, igényfelmérés
Nők	-Kisgyermekes anyukák nehéz elhelyezkedése, munkába állása -Csak közszférában tudnak dolgozni	-Helyi adókedvezmények biztosítása, bölcsődei férőhelyek számának növelése -Közmunakaprogram, később szociális szövetkezetekbe történő alkalmazás
Fogyatékkal élők	-Társadalomból való kirekesztődés -Akadálymentesítés részben megoldott	-Foglalkozások szervezése -Pályázati forrás

A beavatkozások megvalósítói

Célcsoport	Következtetésben megjelölt beavatkozási terület, mint intézkedés címe, megnevezése	Az intézkedésbe bevont aktorok és partnerek – kiemelve a felelőst
Romák és/vagy mélyszegénységben élők	Irány a munkaerőpiac	Önkormányzat, Országos cigány Önkormányzat, Érdekvédelmi szervezetek
Gyermekek	Támogatások helyett munka	Önkormányzat, Munkaügyi Központ
Idősek	Mi is meg tudjuk tanulni	Felnőtt képző Intézmények, Művelődési Ház, Önkormányzat
Nők	Mi is szeretnénk dolgozni	Önkormányzat, Civil szervezetek

Fogyatékkal élők	Teljes körű akadálymentesítés	Önkormányzat, szervezete	Mozgáskorlátozottak
------------------	-------------------------------	--------------------------	---------------------

A beavatkozások megvalósítói

Célcsoport	Következtetésben megjelölt beavatkozási terület, mint intézkedés címe, megnevezése	Az intézkedésbe bevont aktorok és partnerek – kiemelve a felelőst
Romák és/vagy mélyszegénységben élők	Szeretnénk kitörni	Önkormányzat
Gyermekek	Bölcsődei férőhelyek számának növelése	Önkormányzat, Civil szervezetek, Alapítványok
Idősek	Mindenki társas lény	Önkormányzat, Gondozási Központ
Nők	Bárhol megálljuk a helyünket	Önkormányzat
Fogyatékkal élők	Nem vagyunk mi sem mások	Önkormányzat, Fogyatékkal élők szervezete

Jövőképünk

Olyan településen kívánunk élni, ahol a romák és nem romák békeességben, biztonságban együtt tudnak élni.

Fontos számunkra, hogy a mélyszegénységben élők ki tudjanak törni nehéz helyzetükből. Olyan tudást szerezzenek meg, amivel a későbbiekben megállják a helyüket a munkaerőpiacon.

Kiemelt területnek tartjuk a gyerekek oktatáshoz való hozzáférését, rászorultak kedvezményben részesítését.

Folyamatosan odafigyelünk az idősek biztonságára, értékeik védelmére. Fontos a személyes gondoskodás által nyújtott lehetőségek biztosítása.

Elengedhetetlennek tartjuk a nők esetén az egyenjogúság biztosítását. A kiemelten hátrányos helyzetűek (50-55 feletti, pályakezdő, kisgyermekes anyukák) munkahely biztosítását.

Különös figyelmet fordítunk a fogyatékkal élők megsegítésére, társadalomba való beilleszkedésükre. Célunk, hogy visszaintegrálódjanak a munkaerőpiacra.

Az intézkedési területek részletes kifejtése

Intézkedés címe:	Bölcsődei férőhelyek számának növelése
Feltárt probléma (kiinduló értékekkel)	Bölcsődei férőhelyek száma korlátozott. (4.3.3. számú tábla)
Célok - Általános megfogalmazás és	Rövid: Igényfelmérés Közép: Források felkutatása Hosszú: Bölcsődei férőhelyek növelése

rövid-, közép- és hosszútávú időegységekre bontásban	
Tevékenységek (a beavatkozás tartalma) pontokba szedve	1. Igényfelmérés 2. Kapcsolatfelvétel a különböző szervezetekkel, pályázatok keresése 3. Bölcsődei férőhelyek növelése
Részvevők és felelős	Önkormányzat
Partnerek	Civil szervezetek, Alapítványok
Határidő(k) pontokba szedve	2016. 12. 31.
Eredményességi mutatók és annak dokumentáltsága, forrása (rövid, közép és hosszútávon), valamint fenntarthatósága	Rövid: Igényfelmérésről készült dokumentáció Közép: Pályázatok beadás Hosszú: Bölcsődei férőhelyek biztosítása mindenki számára
Kockázatok és csökkentésük eszközei	Forráshiány, érdeklődés hiány
Szükséges erőforrások	Pénzügyi erőforrás- 20 millió Ft

Az intézkedési területek részletes kifejtése

Intézkedés címe:	Támogatások helyett munka
Feltárt probléma (kiinduló értékekkel)	Rendszeres gyermekvédelmi kedvezményben részesítettek száma nő, miközben a gyermekek száma csökken. (4.1.2. számú tábla)
Célok - Általános megfogalmazás és rövid-, közép- és hosszútávú időegységekre bontásban	Rövid: Családok felkeresése Közép: Erőforrások felkutatása Hosszú: Jövedelemhez való juttatás, ami a segély megszűnését eredményezi
Tevékenységek (a beavatkozás tartalma) pontokba szedve	1. Igényfelmérés 2. Kapcsolatfelvétel a különböző szervezetekkel, adománygyűjtés 3. Szülők bevonása valamilyen foglalkoztatási programba
Részvevők és felelős	Önkormányzat

Partnerek	Munkaügyi Központ, Civil szervezetek
Határidő(k) pontokba szedve	2014. 12. 31.
Eredményességi mutatók és annak dokumentáltsága, forrása (rövid, közép és hosszútávon), valamint fenntarthatósága	1. Kérdőíves felmérés 2. Önkéntes szerződések, összejövetelekről jegyzőkönyv 3. Csökken a rendszeres gyermekvédelmi támogatásban részesülők száma
Kockázatok és csökkentésük eszközei	Forráshiány
Szükséges erőforrások	50 millió Ft/év

Az intézkedési területek részletes kifejtése

Intézkedés címe:	Bárhon megálljuk a helyünket
Feltárt probléma (kiinduló értékekkel)	Csak a közszférában tudják a nőket foglalkoztatni.
Célok - Általános megfogalmazás és rövid-, közép- és hosszútávú időegységekre bontásban	Rövid: Igényfelmérés Közép: Képzések szervezése Hosszú: Közfoglalkoztatásba való bevonás
Tevékenységek (a beavatkozás tartalma) pontokba szedve	1. Igényfelmérés 2. Képzések felkutatása, források biztosítása
Résztevők és felelős	Önkormányzat
Partnerek	Különböző szervezetek
Határidő(k) pontokba szedve	2015. 12.31.
Eredményességi mutatók és annak dokumentáltsága, forrása (rövid, közép és hosszútávon),	Rövid: Igényfelmérésről készült dokumentáció Közép: Képzések száma Hosszú: Nők foglalkoztatása

valamint fenntarthatósága	
Kockázatok és csökkentésük eszközei	Erőforrás hiány
Szükséges erőforrások	Humán erőforrás, pénzügyi erőforrás (pályázati pénz)

Az intézkedési területek részletes kifejtése

Intézkedés címe:	Mi is szeretnénk dolgozni
Feltárt probléma (kiinduló értékekkel)	Kisgyermekes anyukák nehéz munkába állása vagy visszaállása.
Célok - Általános megfogalmazás és rövid-, közép- és hosszútávú időegységekre bontásban	Rövid: Igényfelmérés Közép: Helyi adókedvezmények feltérképezése Hosszú: Munkahely biztosítás
Tevékenységek (a beavatkozás tartalma) pontokba szedve	1. Szükséglet felmérés 2. Forrás felmérés 3. Munkába állás segítése
Résztevők és felelős	Önkormányzat
Partnerek	Családsegítő, civil szervezetek
Határidő(k) pontokba szedve	2016. 12. 31.
Eredményességi mutatók és annak dokumentáltsága, forrása (rövid, közép és hosszútávon), valamint fenntarthatósága	Rövid: Elkészült helyzetelemzés Közép: Adókedvezmények listája Hosszú: Munkahely biztosítás
Kockázatok és csökkentésük eszközei	Forráshiány
Szükséges erőforrások	Pénzügyi erőforrás, humán erőforrás

Az intézkedési területek részletes kifejtése

Intézkedés címe:	Nem vagyunk mi sem mások
Feltárt probléma (kiinduló értékekkel)	Társadalomból való kirekesztődés
Célok - Általános megfogalmazás és rövid-, közép- és hosszútávú időegységekre bontásban	Rövid: Személyes felkeresés, lehetőségek eljuttatása Közép: Programok szervezése, szolgáltatáshoz való hozzásegítés Hosszú: Szociális ellátórendszer növelése
Tevékenységek (a beavatkozás tartalma) pontokba szedve	1. Igényfelmérés 2. Foglalkozások szervezése 3. Társadalomba való beilleszkedés elősegítése
Részrtvevők és felelős	Önkormányzat
Partnerek	Fogyatékkal élők szervezete, civil szervezet
Határidő(k) pontokba szedve	2018. 12. 31.
Eredményességi mutatók és annak dokumentáltsága, forrása (rövid, közép és hosszútávon), valamint fenntarthatósága	Rövid: Fogyatékkal élők számának feltérképezése Közép: Programokon való részvétel Hosszú: Intézményrendszer fenntartása
Kockázatok és csökkentésük eszközei	Érdeklődés hiánya, forrás hiány
Szükséges erőforrások	Humán erőforrás, pénzügyi erőforrás (pályázati pénz)

Az intézkedési területek részletes kifejtése

Intézkedés címe:	Teljes körű akadálymentesítés
Feltárt probléma (kiinduló értékekkel)	Akadálymentesítés részben megoldott
Célok - Általános megfogalmazás és	Rövid: Igényfelmérés Közép: Pályázatok keresése, forráskeresés Hosszú: Teljes körű akadálymentesítés

rövid-, közép- és hosszútávú időegységekre bontásban	
Tevékenységek (a beavatkozás tartalma) pontokba szedve	1. Felmérés 2. Kapcsolatfelvétel a különböző szervezetekkel, pályázatírás 3. Megvalósítás
Részvevők és felelős	Önkormányzat
Partnerek	Különböző intézmények, Érdekvédelmi szervezetek
Határidő(k) pontokba szedve	Rövid: 2015. 12. 31. Hosszú: 2018. 12. 31.
Eredményességi mutatók és annak dokumentáltsága, forrása (rövid, közép és hosszútávon), valamint fenntarthatósága	Rövid: Kérdőíves felmérés, tervrajz Közép: Pályázatok beadása Hosszú: Teljes körű akadálymentesítés
Kockázatok és csökkentésük eszközei	Érdeklődés hiány, pénzügyi erőforrás hiány
Szükséges erőforrások	Pénzügyi erőforrás- 10 millió Ft

Az intézkedési területek részletes kifejtése

Intézkedés címe:	Mi is meg tudjuk tanulni
Feltárt probléma (kiinduló értékekkel)	Informatikai jártasság megszerzése
Célok - Általános megfogalmazás és rövid-, közép- és hosszútávú időegységekre bontásban	Rövid: Igényfelmérés Közép: Képzések szervezése, pályázat keresés Hosszú: Informatikai jártasság növelése
Tevékenységek (a beavatkozás tartalma) pontokba szedve	1. Igényfelmérés 2. Források biztosítása 3. Képzések megtartás
Részvevők és felelős	Önkormányzat

Partnerek	Művelődési Ház, Gondozási Központ
Határidő(k) pontokba szedve	2015. 12. 31.
Eredményességi mutatók és annak dokumentáltsága, forrása (rövid, közép és hosszútávon), valamint fenntarthatósága	Rövid: Kérdőíves felmérés Közép: Képzéseken való részvétel Hosszú: Megszerzett tudás bővítése
Kockázatok és csökkentésük eszközei	Érdeklődés hiány, erőforrás hiány
Szükséges erőforrások	Technikai erőforrás: 5 db számítógép; pénzügyi erőforrás (pályázati pénz)

Az intézkedési területek részletes kifejtése

Intézkedés címe:	Mindenki társas lény
Feltárt probléma (kiinduló értékekkel)	Magas az egyedül élő, alacsony jövedelműek száma.
Célok - Általános megfogalmazás és rövid-, közép- és hosszútávú időegységekre bontásban	Rövid: Létszámuk felmérése Közép: Agyagi forrás felkutatása, szervezetek felkeresése Hosszú: Ellátórendszer kiépítése, segélyhívó rendszer bővítése
Tevékenységek (a beavatkozás tartalma) pontokba szedve	1. Felmérések 2. Pénzügyi erőforrás felmérése 3. Idősek segítése
Résztevők és felelős	Önkormányzat
Partnerek	Idős szervezetek, Gondozási Központ
Határidő(k) pontokba szedve	2018. 12. 31.
Eredményességi mutatók és annak dokumentáltsága, forrása (rövid, közép és	Rövid: Felmérésekről készült dokumentáció Közép: Pénzügyi forrás biztosítása Hosszú: Ellátó rendszer kiépítése

hosszútávon), valamint fenntarthatósága	
Kockázatok és csökkentésük eszközei	Pénzügyi erőforrás hiány
Szükséges erőforrások	20 millió Ft

Az intézkedési területek részletes kifejtése

Intézkedés címe:	Irány a munkaerőpiac
Feltárt probléma (kiinduló értékekkel)	Roma lakosság 90%-a mélyszegénységben él, melynek oka: alacsony iskolai végzettség miatt kiszorulnak a munkaerőpiacról
Célok - Általános megfogalmazás és rövid-, közép- és hosszútávú időegységekre bontásban	Rövid: Családok megkeresése Közép: Szervezetek bevonása, képzések keresése Hosszú: Közmunkaprogramokba való bevonás, munkahelyek létesítése
Tevékenységek (a beavatkozás tartalma) pontokba szedve	1. Felmérések 2. Szervezetek keresése, képzések keresése 3. Pályázatok írása, közmunkához való segítség
Résztevők és felelős	Önkormányzat
Partnerek	Érdekvédelmi szervezetek, Országos cigány önkormányzat
Határidő(k) pontokba szedve	Rövid: 2016. 12. 31. Hosszú: 2018. 12. 31.
Eredményességi mutatók és annak dokumentáltsága, forrása (rövid, közép és hosszútávon), valamint fenntarthatósága	Rövid: Felmérések dokumentációi Közép: Pályázatírás, képzéseken való részvételek száma Hosszú: Munkahelyek biztosítása, megtartásában való segítség
Kockázatok és csökkentésük eszközei	Forrás hiány, érdeklődés hiány
Szükséges erőforrások	Humán erőforrás, pénzügyi erőforrás (pályázati pénz)

Az intézkedési területek részletes kifejtése

Intézkedés címe:	Szeretnénk kitörni
Feltárt probléma (kiinduló értékekkel)	Tartós munkanélküliek aránya magas
Célok - Általános megfogalmazás és rövid-, közép- és hosszútávú időegységekre bontásban	Rövid: Célcsoport megkeresése Közép: Képzések szervezése, szervezetek megkeresése Hosszú: Munkanélküliek számának csökkentése
Tevékenységek (a beavatkozás tartalma) pontokba szedve	1. Igényfelmérés 2. Források biztosítása a képzésekre 3. Mélyszegénységből való kitörés segítése
Részrtvevők és felelős	Önkormányzat
Partnerek	Munkaügyi Központ, Civil szervezetek
Határidő(k) pontokba szedve	2017. 12. 31.
Eredményességi mutatók és annak dokumentáltsága, forrása (rövid, közép és hosszútávon), valamint fenntarthatósága	Rövid: Igényfelmérésről dokumentáció Közép: Képzéseken való részvételek száma Hosszú: Munkahely biztosítása
Kockázatok és csökkentésük eszközei	Pénzügyi erőforrás hiány, érdeklődés hiány
Szükséges erőforrások	10 millió Ft

2. Összegző táblázat - A Helyi Esélyegyenlőségi Program Intézkedési Terve (HEP IT)

3. melléklet a 2/2012. (VI. 5.) EMMI rendelethez

	A	B	C	D	E	F	G	H	I	J
Intézkedés sorszáma	Az intézkedés címe, megnevezése	A helyzetelemzés következtetéseiben feltárt esélyegyenlőségi probléma megnevezése	Az intézkedéssel elérni kívánt cél	A célkitűzés összhangja egyéb stratégiai dokumentumokkal	Az intézkedés tartalma	Az intézkedés felelőse	Az intézkedés megvalósításának határideje	Az intézkedés eredményességét mérő indikátor(ok)	Az intézkedés megvalósításához szükséges erőforrások (humán, pénzügyi, technikai)	Az intézkedés eredményeinek fenntarthatósága
I. A mélyszegénységben élők és a romák esélyegyenlősége										
1	Szeretnénk kitörni	Tartós munkanélküliek aránya magas	Kevesebb munkanélküli		Képzések, foglalkoztatás	Önkormányzat	2017. 12. 31.	Munkanélküliek aránya folyamatosan csökken	10 millió Ft	Folyamatos
II. A gyermekek esélyegyenlősége										
1	Bölcsődei férőhelyek számának növelése	Kevesebb bölcsődei férőhely	Bölcsődei férőhelyek biztosítása mindenki számára		Új férőhelyek kialakítása	Önkormányzat	2016. 12. 31.	Plusz férőhelyek kialakítása	20 millió Ft	Folyamatos
III. A nők esélyegyenlősége										
1	Bárhol megálljuk helyünket	Csak a közsférőben tudnak elhelyezkedni	Közfoglalkoztatásba való bevonás		Nők foglalkoztatása	Önkormányzat	2015. 12. 31.	Munkahelyek biztosítása	Pályázati pénz	Folyamatos
IV. Az idősek esélyegyenlősége										
1	Mi is meg tudjuk tanulni	Informatikai jártasság megszerzése	Informatikai tudás növelése		Pályázatok, tanfolyamok	Önkormányzat	2015. 12. 31.	Képzéseken való részvételek száma	Pályázati pénz, 5 db számítógép	Folyamatos
V. A fogyatékkal élők esélyegyenlősége										
1	Nem vagyunk mi sem mások	Társadalomból való kirekesztődés	Társadalomba beilleszkedés		Pályázatok	Önkormányzat	2018. 12. 31.	Programok száma	Pályázati pénz	Folyamatos

2. Összegző táblázat - A Helyi Esélyegyenlőségi Program Intézkedési Terve (HEP IT)

3. melléklet a 2/2012. (VI. 5.) EMMI rendelethez

	A	B	C	D	E	F	G	H	I	J
Intézkedés sorszáma	Az intézkedés címe, megnevezése	A helyzetelemzés következtetéseiben feltárt esélyegyenlőségi probléma megnevezése	Az intézkedéssel elérni kívánt cél	A célkitűzés összhangja egyéb stratégiai dokumentumokkal	Az intézkedés tartalma	Az intézkedés felelőse	Az intézkedés megvalósításának határideje	Az intézkedés eredményességét mérő indikátor(ok)	Az intézkedés megvalósításához szükséges erőforrások (humán, pénzügyi, technikai)	Az intézkedés eredményeinek fenntarthatósága
I. A mélyszegénységben élők és a romák esélyegyenlősége										
1	Irány a munkaerőpiacra	Roma lakosság 90%-a mélyszegénységben él, oka: alacsony iskolai végzettség	Közmunkaprogramba való bevonás		Képzések, foglalkoztatás	Önkormányzat	2018. 12. 31.	Kevesebb a mélyszegénységben élők száma	Humán erőforrás, 1 fő foglalkoztatása	Folyamatos
II. A gyermekek esélyegyenlősége										
1	Támogatások helyett munka	Rgyt-ben részesítettek száma nő	Csökkenteni az rgyt-ban részesítettek számát		Szülők közfoglalkoztatásba való bevonása	Önkormányzat	2014. 12. 31.	Csökken a rgyt-ban részesítettek száma	50 millió Ft/év	Folyamatos
III. A nők esélyegyenlősége										
1	Mi is szeretnénk dolgozni	Kisgyermekes anyukák nehéz munkába állása	Munkahelyek biztosítása		Bölcsődei férőhelyek számának növelése, támogatások	Önkormányzat	2016. 12. 31.	Több kisgyermekes anyuka dolgozik	Humán erőforrás, 1 fő foglalkoztatása	Folyamatos
IV. Az idősek esélyegyenlősége										
1	Mindenki társas lény	Magas az egyedül élő, alacsony jövedelműek száma	Idősek segítése		Ellátórendszer kiépítése, segélyhívó rendszer bővítése	Önkormányzat	2018. 12. 31.	Kiépült ellátórendszer, bővült segélyhívó rendszer	20 millió Ft	Folyamatos
V. A fogyatékkal élők esélyegyenlősége										
1	Teljeskörű akadálymentesítés	Akadálymentesítés részben megoldott	Teljeskörű akadálymentesítés		Bővítés, felújítás	Önkormányzat	2018. 12. 31.	Bővül az akadálymentes helyek száma	10 millió Ft	Folyamatos

3. Megvalósítás

A megvalósítás előkészítése

Önkormányzatunk az általa fenntartott intézmények vezetői számára feladatul adja és ellenőrzi, a településen működő nem önkormányzati fenntartású intézmények vezetőit pedig partneri viszony során kéri, hogy a Helyi Esélyegyenlőségi Programot valósítsák meg, illetve támogassák.

Önkormányzatunk azt is kéri intézményeitől és partnereitől, hogy vizsgálják meg, és a program elfogadását követően biztosítsák, hogy az intézményük működését érintő, és az esélyegyenlőség szempontjából fontos egyéb közszolgáltatásokat meghatározó stratégiai dokumentumokba és iránymutatásokba épüljenek be és érvényesüljenek az egyenlő bánásmódra és esélyegyenlőségre vonatkozó azon kötelezettségek, melyek az önkormányzat Helyi Esélyegyenlőségi Programjában részletes leírásra kerültek.

Önkormányzatunk elvárja, hogy intézményei a Helyi Esélyegyenlőségi Program Intézkedési Tervében szereplő vállalásokról, az őket érintő konkrét feladatokról intézményi szintű akcióterveket és évente cselekvési ütemterveket készítsenek.

Önkormányzatunk a HEP kidolgozására és megvalósítására, továbbá értékelésére, ellenőrzésére és az ennek során nyert információk visszacsatolására, valamint a programba történő beépítésének garantálására Helyi Esélyegyenlőségi Programért Felelős Fórumot hoz létre és működtet.

A fentiekkel kívánjuk biztosítani, hogy az HEP IT-ben vállalt feladatok településünkön maradéktalanul megvalósuljanak.

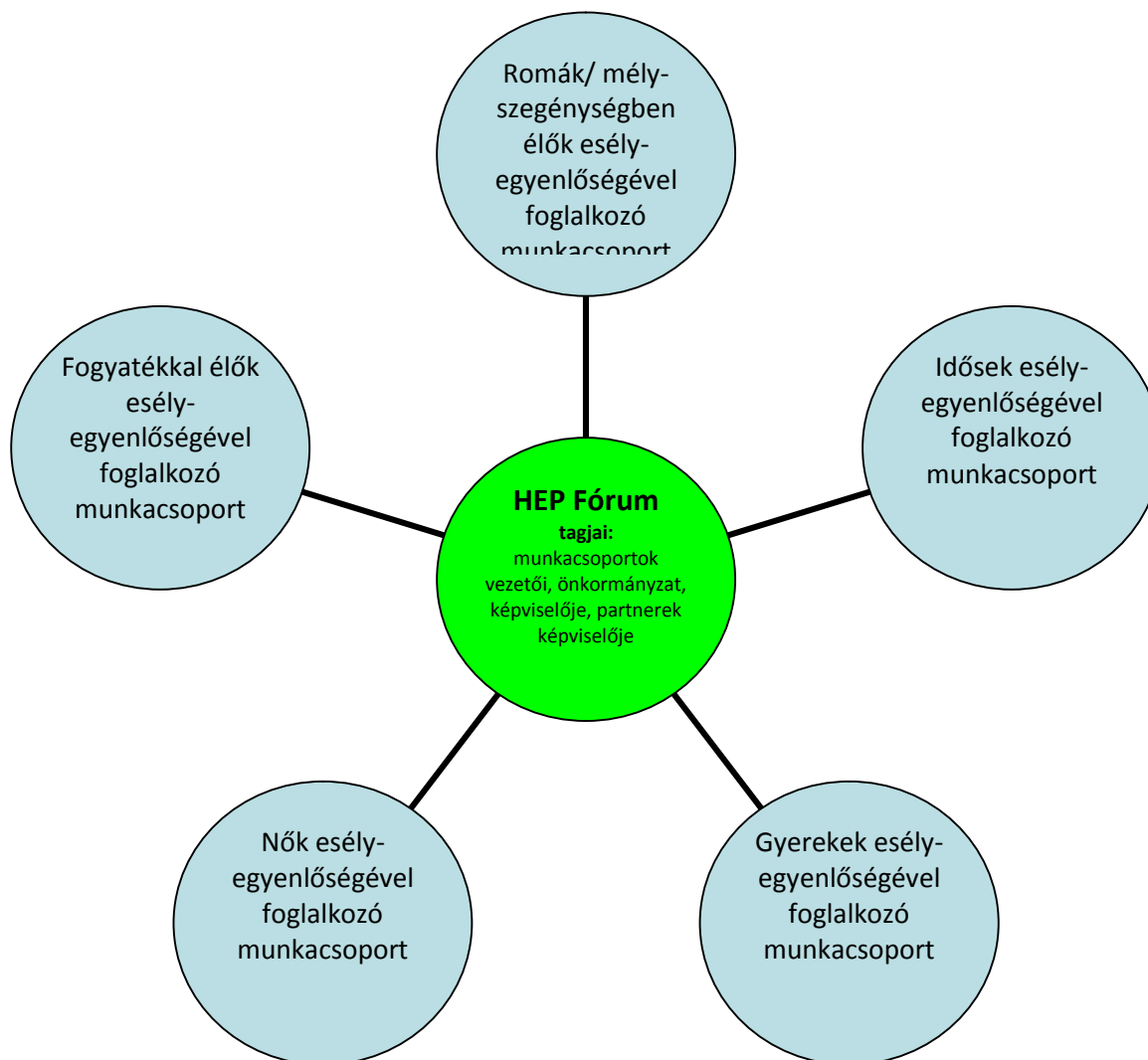
A megvalósítás folyamata

A Helyi Esélyegyenlőségi Programban foglaltak végrehajtásának ellenőrzése érdekében HEP Fórumot hozunk létre.

A HEP Fórum feladatai:

- az HEP IT megvalósulásának figyelemmel kísérése, a kötelezettségek teljesítésének nyomon követése, dokumentálása, és mindezekről a település képviselő-testületének rendszeres tájékoztatása,
- annak figyelemmel kísérése, hogy a megelőző időszakban végrehajtott intézkedések elősegítették-e a kitűzött célok megvalósulását, és az ezen tapasztalatok alapján esetleges új beavatkozások meghatározása
- a HEP IT-ben lefektetett célok megvalósulásához szükséges beavatkozások évenkénti felülvizsgálata, a HEP IT aktualizálása,
- az esetleges változások beépítése a HEP IT-be, a módosított HEP IT előkészítése képviselő-testületi döntésre
- az esélyegyenlőséggel összefüggő problémák megvitatása
- a HEP IT és az elért eredmények nyilvánosság elé tárása, kommunikálása

Az esélyegyenlőség fókuszban lévő célcsoportjaihoz és/vagy kiemelt problématerületekre a terület aktorainak részvételével tematikus munkacsoportokat alakítunk az adott területen kitűzött célok megvalósítása érdekében. A munkacsoportok vezetői egyben tagjai az Esélyegyenlőségi Fórumnak is, a munkacsoportok rendszeresen (minimum évente) beszámolnak munkájukról az Esélyegyenlőségi Fórum számára. A munkacsoportok éves munkatervvel rendelkeznek.



A HEP Fórum működése:

A Fórum legalább évente, de szükség esetén ennél gyakrabban ülésezik.

A Fórum működését megfelelően dokumentálja, üléseiről jegyzőkönyv készül.

A Fórum javaslatot tesz az HEP IT megvalósulásáról készített beszámoló elfogadására, vagy átdolgoztatására, valamint szükség szerinti módosítására.

A HEP Fórum egy-egy beavatkozási terület végrehajtására felelőst jelölhet ki tagjai közül, illetve újabb munkacsoportokat hozhat létre.

Monitoring és visszacsatolás

A Helyi Esélyegyenlőségi Program megvalósulását, végrehajtását a HEP Fórum ellenőrzi, és javaslatot készít a HEP szükség szerinti aktualizálására az egyes beavatkozási területek felelőseinek, illetve a létrehozott munkacsoportok beszámolóinak alapján.

Nyilvánosság

A program elfogadását megelőzően, a véleménynyilvánítás lehetőségének biztosítása érdekében nyilvános fórumot hívunk össze.

A véleményformálás lehetőségét biztosítja az Helyi Esélyegyenlőségi Program nyilvánosságra hozatala is, valamint a megvalósítás folyamatát koordináló HEP Fórum első ülésének mihamarabbi összehívása.

A nyilvánosság folyamatos biztosítására legalább évente tájékoztatjuk a program megvalósításában elért eredményekről, a monitoring eredményeiről a település döntéshozóit, tisztségviselőit, az intézményeket és az együttműködő szakmai és társadalmi partnerek képviselőit.

A HEP Fórum által végzett éves monitoring vizsgálatok eredményeit nyilvánosságra hozzuk a személyes adatok védelmének biztosítása mellett. A nyilvánosság biztosítására az önkormányzat honlapja, a helyi média áll rendelkezésre. Az eredményekre felhívjuk a figyelmet az önkormányzat és intézményeinek különböző rendezvényein, beépítjük kiadványainkba, a tolerancia, a befogadás, a hátrányos helyzetűek támogatásának fontosságát igyekszünk megértetni a lakossággal, a támogató szakmai és társadalmi környezet kialakítása érdekében.

Kötelezettségek és felelősség

Az esélyegyenlőséggel összefüggő feladatokért az alábbi személyek/csoportok felelősek:

A Helyi Esélyegyenlőségi Program végrehajtásáért az önkormányzat részéről Kapusi Tímea felel.:

- Az ő feladata és felelőssége a HEP Fórum létrejöttének szervezése, működésének sokoldalú támogatása, az önkormányzat és a HEP Fórum közötti kapcsolat biztosítása.
- Folyamatosan együttműködik a HEP Fórum vezetőjével.
- Felelősségi körébe tartozó, az alábbiakban felsorolt tevékenységeit a HEP Fórum vagy annak valamely munkacsoportjának bevonásával és támogatásával végzi. Így
 - o Felel azért, hogy a település minden lakója és az érintett szakmai és társadalmi partnerek számára elérhető legyen a Helyi Esélyegyenlőségi Program.
 - o Figyelemmel kíséri azt, hogy az önkormányzat döntéshozói, tisztségviselői és intézményeinek dolgozói megismerik és követik a HEP-ben foglaltakat.
 - o Támogatnia kell, hogy az önkormányzat, illetve intézményeinek vezetői minden ponton megkapják a szükséges felkészítést és segítséget a HEP végrehajtásához.
 - o Kötelessége az egyenlő bánásmód elvét sértő esetekben meg tennie a szükséges lépéseket, vizsgálatot kezdeményezni, és a jogsértés következményeinek elhárításáról intézkedni

A HEP Fórum vezetőjének feladata és felelőssége:

- a HEP IT megvalósításának koordinálása (a HEP IT-ben érintett felek tevékenységének összehangolása, instruálása),
- a HEP IT végrehajtásának nyomon követése,
- az esélyegyenlőség sérülésére vonatkozó esetleges panaszok kivizsgálása az önkormányzat felelősével közösen
- a HEP Fórum összehívása és működtetése.

A település vezetése, az önkormányzat tisztviselői és a települési intézmények vezetői

- felelősek azért, hogy ismerjék az egyenlő bánásmódra és esélyegyenlőségre vonatkozó jogi előírásokat, biztosítsák a diszkriminációmentes intézményi szolgáltatásokat, a befogadó és toleráns légkört, és megragadjanak minden alkalmat, hogy az esélyegyenlőséggel kapcsolatos ismereteiket bővítő képzésen, egyéb programon részt vegyenek.
- Felelősségük továbbá, hogy ismerjék a HEP IT-ben foglaltakat és közreműködjenek annak megvalósításában.
- Az esélyegyenlőség sérülése esetén hivatalosan jelezzék azt a HEP IT kijelölt irányítóinak.
- Az önkormányzati intézmények vezetői intézményi akciótervben gondoskodjanak az Esélyegyenlőségi Programban foglaltaknak az intézményükben történő maradéktalan érvényesüléséről.

Minden, az önkormányzattal és annak intézményeivel szerződéses viszonyban álló, számukra szolgáltatást nyújtó fél felelőssége, hogy megismerje a HEP IT-t, magára nézve kötelezőként kövesse azt, és megfeleljen az elvárásainak, amelyre vonatkozó passzust a jövőben bele kell foglalni a szerződésbe. Szükséges továbbá, hogy a jogszabály által előírt feladat-megosztás, együttműködési kötelezettség alapján a települési önkormányzattal kapcsolatban álló szereplők ismerjék a HEP-ot, annak megvalósításában aktív szerepet vállaljanak. (Ld. pl. a köznevelési intézmények fenntartása és működtetése.)

Érvényesülés, módosítás

Amennyiben a kétévente előírt – de ennél gyakrabban, pl. évente is elvégezhető - felülvizsgálat során kiderül, hogy a HEP IT-ben vállalt célokat nem sikerül teljesíteni, a HEP Fórum 30 napon belül jelentést kér a beavatkozási terület felelősétől, amelyben bemutatja az indikátorok teljesülése elmaradásának okait, és a beavatkozási tevékenységek korrekciójára, kiegészítésére vonatkozó intézkedési tervjavaslatát annak érdekében, hogy a célok teljesíthetők legyenek. A HEP Fórum a beszámolót a benyújtástól számított 30 napon belül megtárgyalja és javaslatot tesz az önkormányzat képviselőtestületének a szükséges intézkedésekre.

A program szándékos mulasztásból fakadó nem teljesülése esetén az HEP IT végrehajtásáért felelős személy intézkedik a felelős(ök) meghatározásáról, és – szükség esetén – felelősségre vonásáról.

Az egyenlő bánásmód elvét sértő esetekben az HEP IT végrehajtásáért felelős személy megteszi a szükséges lépéseket, vizsgálatot kezdeményez, és intézkedik a jogsértés következményeinek elhárításáról.

Az HEP IT-t mindenképp módosítani szükséges, ha megállapításaiban lényeges változás következik be, illetve amennyiben a tervezett beavatkozások nem elegendő módon járulnak hozzá a kitűzött célok megvalósításához.

4. Elfogadás módja és dátuma

I. Fegyvernek Nagyközség Helyi Esélyegyenlőségi Programjának szakmai és társadalmi vitája megtörtént. Az itt született észrevételeket a megvitatást követően a HEP Intézkedési Tervébe beépítettük.

III. Ezt követően Fegyvernek Nagyközség képviselő-testülete a Helyi Esélyegyenlőségi Programot (melynek része az Intézkedési Terv) megvitatta és számú határozatával elfogadta.

Mellékletek:

Dátum

Aláírás

Fegyvernek Nagyközség Önkormányzat Helyi Esélyegyenlőségi Programjának partnerei ismerik a Helyi Esélyegyenlőségi Programot, és annak megvalósításában tevékenyen részt kívánnak venni.

Dátum

Partner aláírás

Dátum

Partner aláírás

Dátum

Partner aláírás

HEP elkészítési jegyzék²

NÉV ³	HEP részei ⁴										Aláírás ⁵
	1	2	3	4	5	6	7	8	9	10	
Kunczer Mártonné	R É T E	R É T E	R É T E	R É T E	R É T E	R É T E	R É T E	R É T E	R É T E	R É T E	
Gál Istvánné	R É T E	R É T E	R É T E	R É T E	R É T E	R É T E	R É T E	R É T E	R É T E	R É T E	
Angyal Csaba	R É T E	R É T E	R É T E	R É T E	R É T E	R É T E	R É T E	R É T E	R É T E	R É T E	
Buzás Istvánné dr.	R É T E	R É T E	R É T E	R É T E	R É T E	R É T E	R É T E	R É T E	R É T E	R É T E	
Csaba Gáborné	R É T E	R É T E	R É T E	R É T E	R É T E	R É T E	R É T E	R É T E	R É T E	R É T E	
Barta Józsefné	R É T E	R É T E	R É T E	R É T E	R É T E	R É T E	R É T E	R É T E	R É T E	R É T E	
Faragó Zsolt	R É T E	R É T E	R É T E	R É T E	R É T E	R É T E	R É T E	R É T E	R É T E	R É T E	

² Ez a jegyzék – mint a HEP melléklete – szakmailag is bizonyítja, hogy a HEP széleskörű egyetértésen és közös munkán alapul, és nem kizárólagosan egy „partneri aláírással” igazolt dokumentum

³ A jegyzék soronként jelöli a HEP elkészítési folyamatban résztvevő személyeket, intézményeket, partnereket.

⁴ A jegyzék oszlopaiba kerülnek a HEP egyes tartalmi részei, ahol az adott betű karikázásával jelezni lehet, hogy az adott személy, intézmény, partner az elkészítésben részt vett, észrevételezett, támogatta, ellenezte.

R= részt vett, É= észrevételezte, T=támogatta, E= ellenezte.

⁵ Az adott partner aláírásával hitelesíti a sorban jelölt részvételét a HEP elkészítési folyamatban.

